



**Kementerian  
Perindustrian**  
REPUBLIK INDONESIA




# LAPORAN PP39

## TRIWULAN IV 2025




**POLITEKNIK  
INDUSTRI LOGAM  
MOROWALI**



**POLITEKNIK INDUSTRI LOGAM MOROWALI**

Jl. Trans Sulawesi, Padabaho, Bahodopi, Kab. Morowali

0853 4210 2597 

[www.pilm.ac.id](http://www.pilm.ac.id) 

[sekretariat.pilm@gmail.com](mailto:sekretariat.pilm@gmail.com) 

[poltek\\_morowali](https://www.instagram.com/poltek_morowali) 

## KATA PENGANTAR

Puji dan syukur ke hadirat Allah SWT, karena atas rahmat dan izin-Nya, Laporan Pengendalian dan Evaluasi Pelaksanaan Rencana Pembangunan Triwulan IV Tahun 2025 Politeknik Industri Logam Morowali dapat disusun dan diselesaikan dengan baik.

Laporan ini disusun berdasarkan Peraturan Pemerintah Republik Indonesia Nomor 39 Tahun 2006 tentang Tata Cara Pengendalian dan Evaluasi Pelaksanaan Rencana Pembangunan, sebagai bentuk pengendalian, evaluasi, dan akuntabilitas kinerja atas pelaksanaan program dan kegiatan Politeknik Industri Logam Morowali selama Triwulan IV sekaligus Tahun Anggaran 2025. Laporan ini menyajikan capaian kinerja dari aspek realisasi fisik dan keuangan dalam rangka pencapaian sasaran dan target yang telah ditetapkan dalam perencanaan dan Penetapan Kinerja Tahun 2025.

Laporan Pengendalian dan Evaluasi Pelaksanaan Rencana Pembangunan Triwulan IV Tahun 2025 ini disusun untuk disampaikan kepada Pusdiklat Industri sebagai bahan konsolidasi dan penyusunan laporan kinerja resmi Kementerian Perindustrian kepada Menteri Perindustrian, serta sebagai dasar evaluasi perencanaan dan pelaksanaan program pada tahun anggaran berikutnya.

Kami menyadari bahwa dalam penyusunan laporan ini masih terdapat keterbatasan dan memerlukan penyempurnaan lebih lanjut. Oleh karena itu, masukan dan saran yang konstruktif sangat diharapkan guna meningkatkan kualitas pengendalian, evaluasi, dan pelaporan kinerja di masa mendatang.

Akhir kata, kami menyampaikan terima kasih dan apresiasi kepada seluruh pihak yang telah berkontribusi dalam penyusunan Laporan Pengendalian dan Evaluasi Pelaksanaan Rencana Pembangunan Triwulan IV Tahun 2025 ini.

Morowali, 06 Januari 2026

Direktur



Agus Salim Opu, S.T., M.M

NIP. 197408102001121003

## DAFTAR ISI

KATA PENGANTAR .....	i
DAFTAR ISI.....	ii
DAFTAR GAMBAR.....	iii
DAFTAR TABEL.....	iv
BAB I.....	1
PENDAHULUAN .....	1
1. 1    Tugas Pokok Dan Fungsi Politeknik Industri Logam Morowali .....	1
1. 2    Peran Strategis Organisasi.....	2
1. 3    Struktur Organisasi.....	4
BAB II.....	6
PERENCANAAN DAN PERJANJIAN KINERJA .....	6
2. 1    Rencana Strategis Politeknik Industri Logam Morowali .....	6
BAB III .....	10
RENCANA PROGRAM / KEGIATAN.....	10
3.1.    Program / Kegiatan Tahun Anggaran 2025.....	10
3.2.    Sasaran Program/Kegiatan dan Indikator Kinerja Program/Kegiatan .....	13
3.3.    Penetapan Kinerja Tahun 2025 .....	14
BAB IV .....	16
PELAKSANAAN PROGRAM KEGIATAN.....	16
4.1    Capaian Indikator Kinerja .....	16
4.2    Analisis Hasil Capaian Kinerja .....	23
4.3    Hambatan dan Kendala Pelaksanaan.....	29
4.4    Rencana Tindak Lanjut .....	30
BAB V .....	30
PENUTUP.....	31
5.1    Kesimpulan.....	31

## DAFTAR GAMBAR

Gambar 1: Diagram Produksi Nikel Regional .....	3
Gambar 2: Organisasi Politeknik Industri Logam Morowali .....	5
Gambar 3: Realisasi Anggaran Triwulan IV Tahun 2025 Politeknik Industri Logam Morowali .....	17

## DAFTAR TABEL

Tabel 1: Proyeksi kebutuhan tenaga kerja industri feronikel di Sulawesi (2015-2025). (Sumber: PT. IMIP) .....	3
Tabel 2: Program Kegiatan Politeknik Industri Logam Morowali TA 2025 .....	10
Tabel 3: Matriks Sasaran Strategis Dan Rumusan Indikator Kinerja Utama (IKU) Politeknik Industri Logam Morowali .....	14
Tabel 4: Perjanjian Kinerja Politeknik Industri Logam Morowali 2025 .....	15
Tabel 5: Kegiatan Inti Politeknik Industri Logam Morowali .....	22

# BAB I

## PENDAHULUAN

### 1.1 Tugas Pokok Dan Fungsi Politeknik Industri Logam Morowali

Laju perkembangan industri pengolahan logam di tanah air yang kian pesat memicu kebutuhan akan tenaga kerja berkualitas dan pusat inovasi teknologi pengolahan logam nasional. Kemajuan ini tidak bisa dipisahkan dari perkembangan Kawasan Industri Morowali yang fokus pada industri berbasis nikel dan baja tahan karat (*stainless steel*). Kawasan yang digadang-gadang bisa menghasilkan empat juta ton baja *stainless steel* dan pabrik baja karbon berkapasitas 3,5 juta ton per tahun ini akan menyerap lebih dari 80 ribu tenaga kerja.

Kondisi inilah yang mendorong Pusat Pendidikan dan Latihan Industri Kementerian Perindustrian menginisiasi pendirian politeknik berkonsep *link and match* dengan kebutuhan industri. Pasalnya, penyiapan sumber daya manusia (SDM) yang terampil adalah kunci dalam memacu pertumbuhan industri, selain melalui pengembangan teknologi dan peningkatan investasi.

Sejak awal rencana pendirian Politeknik Industri Logam Morowali, Kementerian Perindustrian telah menggandeng pelaku industri dalam merancang bersama, mulai dari identifikasi kebutuhan kompetensi, kurikulum, dan pemilihan tenaga pengajar. Hal ini dilakukan guna mempercepat proses alih teknologi dan menjadikan Politeknik Industri Logam Morowali sebagai *center of excellence* industri nikel di wilayah timur Indonesia.

Sejak 2015 pembangunan gedung perkuliahan, laboratorium dan bengkel kerja, serta gedung administrasi dan manajemen mulai dilaksanakan. Penyediaan lahan seluas  $\pm 30$  Ha dilakukan oleh PT. IMIP (PT. Indonesia Morowali Industrial Park), sementara penyiapan bangunan fisik dan peralatan oleh Direktorat Jendral Pengembangan Perwilayahan Industri, Kementerian Perindustrian. Setahun berselang, tepatnya pada 31 Agustus 2016, terbit Surat Keputusan dari Kemenristekdikti No. 303/KPT/I/2016, tentang pendirian Politeknik Industri Logam Morowali.

Pada 23 Desember 2016, terbit Permenperin No. 81/M-IND/PER/12/2016 tentang Organisasi dan Tata Kerja Politeknik Industri Logam Morowali sebagai Unit Pelaksana Teknis bidang Pendidikan Tinggi di Lingkungan Kementerian Perindustrian. Sebagaimana tertera dalam Permenperin No. 81/M-IND/PER/12/2016, Politeknik

Industri Logam Morowali mengemban **Tugas Pokok Organisasi**, yakni “*melaksanakan program pendidikan vokasi di bidang teknologi industri logam*”.

Berangkat dari **Tugas Pokok** tersebut, Politeknik Industri Logam Morowali menjalankan fungsi-fungsi sebagai berikut:

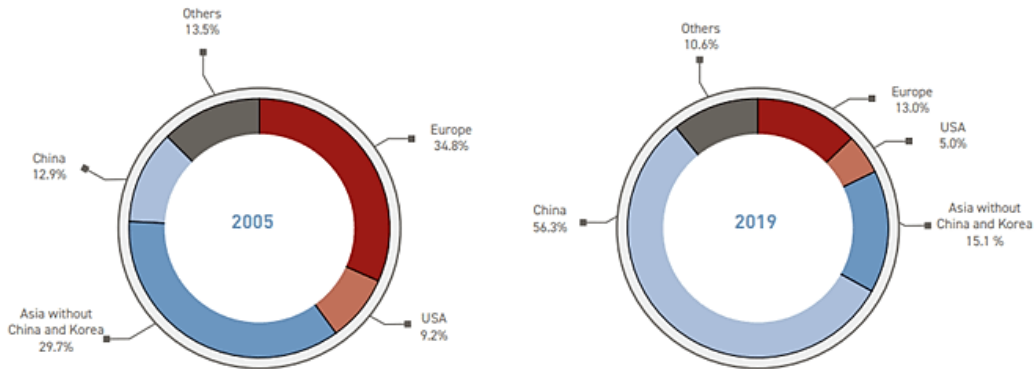
- 1) Penyusunan rencana dan program pendidikan vokasi dibidang industri logam.
- 2) Pelaksanaan dan pengembangan pendidikan vokasi dibidang industri logam.
- 3) Pelaksanaan penelitian dan pengabdian kepada masyarakat.
- 4) Pelaksanaan pembinaan sivitas akademika dan hubungan alumni.
- 5) Pelaksanaan uji kompetensi dan sertifikasi.
- 6) Pengelolaan unit inovasi teknologi dan diversifikasi produk.
- 7) Pengelolaan pabrik dalam sekolah (teaching factory).
- 8) Pelaksanaan kerjasama dalam rangka pengembangan, pemagangan, dan penempatan kerja.
- 9) Pengelolaan perpustakaan, laboratorium/workshop, serta sarana dan prasarana penunjang lainnya.
- 10) Pelaksanaan administrasi akademik, kemahasiswaan, dan kerjasama.
- 11) Pengelolaan keuangan, administrasi umum, kerumahtanggaan, dan kepegawaian.
- 12) Pelaksanaan pengembangan sistem penjaminan mutu pendidikan.
- 13) Pelaksanaan pengawasan internal.
- 14) Pelaksanaan evaluasi dan pelaporan.

## 1.2 Peran Strategis Organisasi

Sebagai Unit Perguruan Tinggi di Lingkungan Kementerian Perindustrian Politeknik Industri Logam Morowali memiliki peluang strategis untuk menjadi institusi pendidikan tinggi vokasi/terapan yang diakui pada tatanan global dalam penyediaan sumber daya manusia serta teknologi produk dan proses industri logam. Peluang strategis ini dilatarbelakangi oleh perkembangan industri logam nasional yang kian menuju arah positif.

Berdasarkan data Kementerian Energi dan Sumber Daya Mineral (ESDM) pada tahun 2017, total cadangan nikel Indonesia berjumlah 3,1 milyar ton, cadangan tembaga 2,8 milyar ton, cadangan besi 2,3 milyar ton dan cadangan bauksit 1,6 milyar ton. Cadangan nikel terbesar untuk Indonesia berada di Sulawesi Selatan, Sulawesi Tengah, Sulawesi Tenggara, serta Kepulauan Halmahera.

Regional share of stainless steel production  
Others: Brazil, Russia, S. Africa, S. Korea, Indonesia



Gambar 1: Diagram Produksi Nikel Regional

Untuk kawasan industri di Sulawesi, Kawasan Industri Morowali di Kab. Morowali, Sulawesi Tengah, memiliki potensi untuk menyerap tenaga kerja lebih dari 80.000 karyawan. Selain Kawasan Industri Morowali, di Indonesia Timur akan dibangun kawasan industri lainnya, yaitu:

1. Kawasan Industri di Konawe.
2. Kawasan Industri Buli.
3. Industri Weda Bay

No.	Kawasan Industri	Kebutuhan tenaga kerja Pelaksana	Kebutuhan tenaga kerja level Supervisor/Enjinir
1.	Kawasan Industri Morowali (2015-2025).	30.070	4.547
2.	Kawasan Industri dan industri lainnya (2021-2025)	11.000	1.600
	Jumlah (2015-2025)	41.070	6.147

Tabel 1: Proyeksi kebutuhan tenaga kerja industri feronikel di Sulawesi (2015-2025).  
(Sumber: PT. IMIP)

Berdasarkan data di atas, disimpulkan bahwa kebutuhan tenaga kerja industri feronikel untuk ketiga kawasan industri tersebut adalah:

1. Tenaga kerja pelaksana lulusan SMK/SMU rata-rata sebesar 3.650 tenaga kerja per tahun, sampai dengan tahun 2025.
2. Tenaga kerja supervisor/enjinir lulusan Politeknik rata-rata sebesar 615 tenaga kerja per tahun, sampai dengan tahun 2025.

Di tengah kondisi ini, Politeknik Industri Logam Morowali hadir dengan peran strategis sebagai berikut:

1. Menjadi lembaga pendidikan tinggi vokasi yang berperan aktif dalam meningkatkan kualitas sumber daya manusia yang sesuai dengan kebutuhan industri.
2. Mewujudkan pendidikan Tinggi Vokasi Industri berbasis spesialisasi dan kompetensi, menghasilkan tenaga kerja yang unggul dan produktif, serta mampu bersaing secara global di bidang industri logam.

Peran strategis Politeknik Industri Logam Morowali ini terwujud dalam beberapa bidang kegiatan yang sejalan dengan Tridharma Perguruan Tinggi, antara lain:

1. Di bidang pendidikan Politeknik Industri Logam Morowali memiliki strategi dan arah kebijakan yang berbasis pada pemenuhan kebutuhan Sumber Daya Manusia (SDM) yang kompeten di bidang industri logam.
2. Di bidang penelitian, Politeknik Industri Logam Morowali menciptakan hasil penelitian yang dapat memberikan sumbangsih kepada perkembangan ilmu pengetahuan serta dapat dimanfaatkan oleh industri dan/atau masyarakat.
3. Di bidang pengabdian kepada masyarakat, dosen dan institusi mengupayakan penerapan bidang ilmu untuk menyelesaikan masalah di masyarakat (termasuk masyarakat industri, pemerintah dan umum).

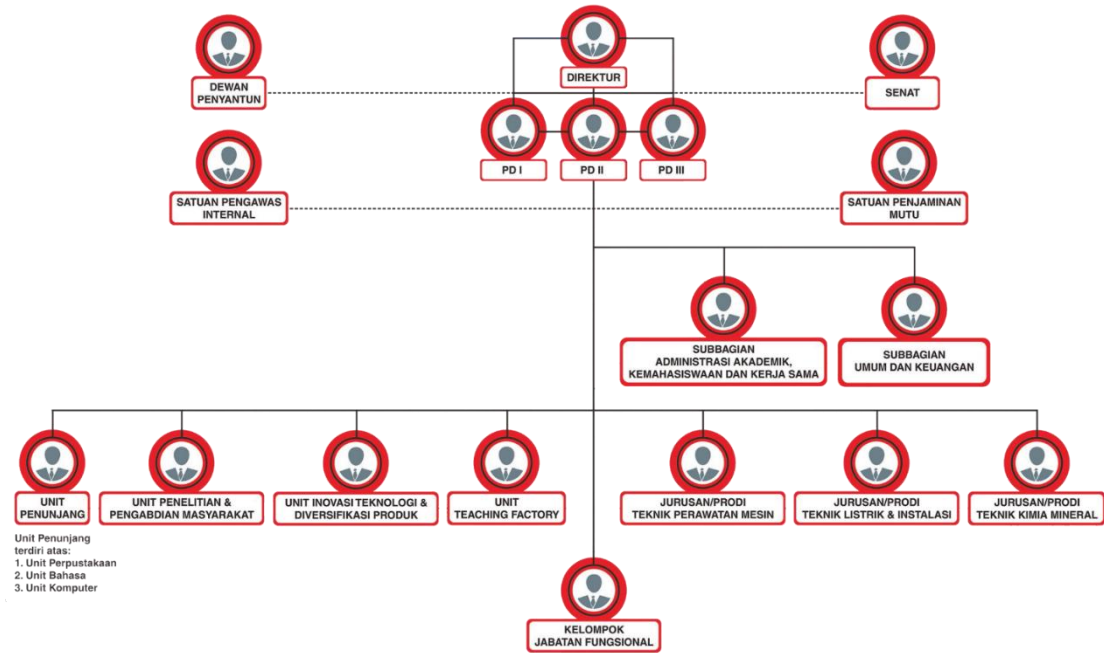
### **1.3 Struktur Organisasi**

Berdasarkan Surat Keputusan dari Kementerian Riset Teknologi dan Pendidikan Tinggi No. 303/KPT/I/2016, Politeknik Industri Logam Morowali terdiri dari 3 (tiga) program studi Diploma 3 yaitu:

1. Teknik Perawatan Mesin (TPM)
2. Teknik Kimia Mineral (TKM)
3. Teknik Listrik dan Instalasi (TLI).

Dalam pelaksanaan kegiatannya, Politeknik Industri Logam Morowali memiliki struktur organisasi yang diatur dalam Peraturan Menteri Perindustrian No. 81/M-IND/PER/12/2016 tentang Organisasi dan Tata Kerja Politeknik Industri Logam Morowali.

Adapun Gambar di bawah ini menampilkan struktur organisasi Politeknik Industri Logam Morowali dengan beberapa penyesuaian yang diatur lebih lanjut melalui SK Direktur Politeknik Industri Logam Morowali.



Gambar 2: Organisasi Politeknik Industri Logam Morowali

Politeknik Industri Logam Morowali dipimpin oleh Direktur. Jabatan Direktur diisi oleh Dosen yang diberi tugas tambahan untuk memimpin Politeknik Industri Logam Morowali. Dalam pelaksanaan tugas, Direktur dibantu oleh tiga Pembantu Direktur, antara lain Pembantu Direktur I yang menangani Bidang Akademik; Pembantu Direktur II Bidang Umum dan Keuangan; serta Pembantu Direktur III Bidang Kemahasiswaan dan Kerja Sama. Ketiga Pembantu Direktur dalam pelaksanaan tugasnya bertanggung jawab kepada direktur. Selain Sub Bagian Umum dan Sub Bagian Administrasi Akademik, pimpinan jabatan struktural yang tertera dalam diagram di atas diisi oleh dosen yang diberi tugas tambahan.

## **BAB II**

### **PERENCANAAN DAN PERJANJIAN KINERJA**

#### **2.1 Rencana Strategis Politeknik Industri Logam Morowali**

##### **2.1.1 Visi dan Misi**

Politeknik Industri Logam Morowali sebagai Perguruan Tinggi di Lingkungan Kementerian Perindustrian bertugas melaksanakan pendidikan vokasi di bidang teknologi industri logam. Dalam rangka mencapai tugas pokok ini disusunlah rencana Strategis Politeknik Industri Logam Morowali yang memuat visi dan misi Politeknik Industri Logam Morowali serta langkah-langkah pencapaiannya. Adapun rumusan visi dan misi tersebut, yaitu:

**Visi :** Menjadi penyelenggara pendidikan vokasi industri yang excellence dan berdaya saing global.

**Misi :**

1. Menyelenggarakan pendidikan dual system dengan STEM learning model berstandar global
2. Melaksanakan Penelitian Terapan problem solving sektor industri prioritas;
3. Melaksanakan pengabdian masyarakat dalam pengembangan industri;
4. Mengembangkan kompetensi industri 4.0 melalui pembangunan satelit PIDI 4.0;
5. Membangun dan mengembangkan kelembagaan Inkubator Bisnis industri yang terintegrasi dengan stakeholder terkait;
6. Mengembangkan skema kompetensi dan uji kompetensi LSP; dan
7. Mengembangkan kelas industri.

##### **2.1.2 Tujuan Strategis**

Visi dan Misi Politeknik Industri Logam Morowali menjadi dasar dalam penyusunan Rencana Strategis Politeknik Industri Logam Morowali. Rencana strategis ini memuat beberapa acuan dasar dalam mewujudkan visi dan misi Politeknik Industri Logam Morowali, dimulai dari penetapan **tujuan, sasaran strategis, dan program** sebagaimana tergambar dalam peta strategis Politeknik Industri Logam Morowali.

Dalam mewujudkan Visi dan Misi Politeknik Industri Logam Morowali merumuskan Tujuan Strategis yang akan dicapai dalam 5 Tahun Kedepan. Tujuan Strategis ini sejalan dengan Peta Strategis Pusdiklat Industri Kementerian Perindustrian, yakni: **“Menghasilkan Sumber Daya Manusia (SDM) industri yang kompeten dan siap kerja serta dapat bersaing secara global.”**

Adapun Tujuan Strategis Politeknik Industri Logam Morowali dijabarkan sebagai berikut:

1. Menghasilkan SDM Industri yang kompeten, siap kerja, serta dapat bersaing secara global dengan keahlian spesifik di bidang pengolahan logam sesuai dengan kebutuhan industri pengolahan logam nasional.
2. Mengembangkan ilmu pengetahuan dan teknologi di bidang pengolahan logam melalui penelitian yang bermanfaat bagi kemajuan bangsa.
3. Mengembangkan Program Pengabdian Masyarakat yang melibatkan segenap sivitas akademika Politeknik Industri Logam Morowali untuk mengupayakan penerapan bidang ilmu dalam memberikan manfaat serta menyelesaikan persoalan di tengah masyarakat.

### 2. 1.3 Sasaran Strategis

Sebagai tolak ukur dalam pencapaian Tujuan Strategis Politeknik Industri Logam Morowali, dirumuskanlah Sasaran Strategis Politeknik Industri Logam Morowali. Dalam perencanaan jangka panjang, **Sasaran Strategis** Politeknik Industri Logam Morowali adalah menjadi institusi pendidikan tinggi vokasi/terapan yang diakui pada tatanan global dalam penyediaan sumber daya manusia serta teknologi produk dan proses industri logam.

Lebih lanjut, Politeknik Industri Logam Morowali memiliki sasaran strategis yang akan diupayakan dalam jangka waktu lima tahun kedepan. Sasaran Strategis sebagai tahapan dalam mewujudkan Visi dan Misi Politeknik Industri Logam Morowali ini mengakomodasi Perspektif Pemangku kepentingan, Perspektif Proses Internal, dan Perspektif Pembelajaran Organisasi.

Adapun Sasaran strategis dan Indikator Kinerja Sasaran Strategis Politeknik Industri Logam Morowali dijabarkan dalam poin-poin sebagai berikut:

#### A. PERSPEKTIF STAKEHOLDER

- Sasaran Strategis: Meningkatkan Daya Saing dan Kemandirian SDM Industri Pengolahan Nonmigas.

Indikator Kinerja Sasaran Strategis:

1. Persentase Lulusan Pendidikan Vokasi yang Mendapatkan Pekerjaan dalam 1 Tahun Setelah Kelulusan;

2. Tenaga Kerja Industri yang Kompeten.

## B. PERSPEKTIF CUSTOMER

- Sasaran Strategis 1: Penguatan Implementasi Making Indonesia 4.0.  
Indikator Kinerja Sasaran Strategis: Implementasi Industri 4.0 pada Pendidikan vokasi.

## C. PERSPEKTIF INTERNAL PROCESS

- Sasaran Strategis 1: Terselenggaranya Urusan Pemerintah di Bidang Perindustrian yang Berdaya Saing dan Berkelanjutan.  
Indikator Kinerja Sasaran Strategis:
  1. Perusahaan yang Memanfaatkan Layanan Industri dan Program Pegabdian Kepada Masyarakat;
  2. Nilai Minimum Akreditasi Program Studi di Politeknik;
  3. Penelitian Terapan Sektor Industri Prioritas yang Didesiminasikan Melalui Seminar Nasional dan Internasional;
  4. Inkubator Bisnis Industri yang Tumbuh

## D. PERSPEKTIF LEARN & GROWTH

- Sasaran Strategis 1: Meningkatkan Pemanfaatan Industri Barang dan Jasa Dalam Negeri.  
Indikator Kinerja Sasaran Strategis: Persentase Nilai Capaian Penggunaan Produk Dalam Negeri dalam Pengadaan Barang dan Jasa di Politeknik Industri Logam Morowali.
- Sasaran Strategis 2: Terwujudnya Birokrasi Badan Pengembangan Sumber Daya Manusia Industri yang Efektif, Efesien, dan Berorientasi pada Layanan Prima.  
Indikator Kinerja Sasaran Strategis:
  1. Nilai Laporan Keuangan Politeknik Industri Logam Morowali;
  2. Nilai Sistem Akuntabilitas Kinerja Instansi Pemerintah Politeknik Industri Logam Morowali.
- Sasaran Strategis 3: Terwujudnya ASN Kementerian Perindustrian yang Profesional dan Berkepribadian.

Indikator Kinerja Sasaran Strategis: Rata-Rata Indeks Profesionalitas ASN Politeknik Industri Logam Morowali.

- Sasaran Strategis 4: Tercapainya Pengawasan Internal yang Efektif dan Efisien.  
Indikator Kinerja Sasaran Strategis: Rekomendasi Hasil Pengawasan Internal Telah Ditindaklanjuti.

**BAB III**  
**RENCANA PROGRAM / KEGIATAN**

**3.1. Program / Kegiatan Tahun Anggaran 2025**

Struktur pengalokasian anggaran pada tahun anggaran 2025, diperinci berdasarkan program, kegiatan, output dan komponen input. Komponen input yang digunakan ditetapkan dan dihitung kebutuhannya secara tetap oleh penanggung jawab kegiatan, dimana dalam merumuskan output (barang atau jasa yang dihasilkan) harus mencerminkan sasaran kinerja Eselon I/Satker sesuai dengan tupoksi atau penugasannya.

**Program Kegiatan Politeknik Industri Logam Morowali Tahun Anggaran 2025**

<b>KODE</b>	<b>PROGRAM/KEGIATAN/ KRO/ RO/ KOMPONEN/ SUBKOMP/ DETIL</b>	<b>PAGU</b>
019.10.DL	Program Pendidikan dan Pelatihan Vokasi	2,984,562,000
4958	Pendidikan Tinggi Vokasi Industri	2,984,562,000
4958.FAI	Peningkatan Manajemen Lembaga Pemerintahan	600,000,000
<b>4958.FAI.001</b>	<b>Dokumen Pendidikan Vokasi Industri Berbasis Kompetensi</b>	<b>600,000,000</b>
<b>051</b>	<b>Meningkatkan Akreditasi Politeknik dan Akademi Komunitas</b>	<b>322,992,000</b>
<i>A</i>	Koordinasi Manajemen	283,824,000
<i>B</i>	Pendampingan Akreditasi	39,168,000
<b>053</b>	<b>Menyelenggarakan Pengabdian Masyarakat</b>	<b>161,108,000</b>
<i>A</i>	Pengabdian Kepada Masyarakat	17,112,000
<i>B</i>	Layanan Akademik	143,996,000
<b>054</b>	<b>Menyelenggarakan Kerja Sama Pendidikan dengan Lembaga Pendidikan dan Lembaga Non-Pendidikan</b>	<b>115,900,000</b>
<i>A</i>	Unit Pengembangan Karir	11,100,000
<i>B</i>	Operasional UPPM	104,800,000
4958.QDJ	Fasilitasi dan Pembinaan Start Up	25,000,000
<b>4958.QDJ.001</b>	<b>Inkubator Bisnis untuk Pembentukan Wirausaha Industri</b>	<b>25,000,000</b>
<b>051</b>	<b>Menyelenggarakan Inkubator Bisnis untuk Pembentukan Wirausaha Industri</b>	<b>25,000,000</b>
<i>A</i>	Inkubator Bisnis	25,000,000
<b>4958.SAG.001</b>	<b>Pendidikan Vokasi Bidang Industri</b>	<b>2,359,562,000</b>

<b>4958.SAG.001</b>	<b>Mahasiswa dan Lulusan Program DII, DIII dan DIV Reguler</b>	<b>2,359,562,000</b>
<b>051</b>	<b>Menyelenggarakan Pendidikan Tinggi Vokasi Industri Berbasis Kompetensi Menuju Dual Sistem</b>	<b>2,277,912,000</b>
<i>A</i>	Promosi	52,510,000
<i>B</i>	PMB	180,556,000
<i>C</i>	PKKMB	75,160,000
<i>D</i>	Pengelolaan Jurusan	1,255,229,000
<i>E</i>	Pembina Kemahasiswaan	58,400,000
<i>F</i>	Wisuda	181,882,000
<i>G</i>	Transformasi Digital Industri 4.0	19,413,000
<i>H</i>	Dies Natalis	63,170,000
<i>I</i>	Diklat Akademik	118,978,000
<i>J</i>	Audit Sistem	42,614,000
<i>K</i>	PELAYANAN AKADEMIK/PUBLIK	230,000,000
<b>053</b>	<b>Menyelenggarakan Teaching Factory</b>	<b>42,100,000</b>
<i>A</i>	Teaching Factory	42,100,000
<b>054</b>	<b>Melaksanakan Sertifikasi Lulusan</b>	<b>39,550,000</b>
<i>A</i>	Operasional LSP	35,350,000
<i>B</i>	Operasional SPMI	2,100,000
<i>C</i>	Operasional SPIP	2,100,000
<b>019.10.WA</b>	<b>Program Dukungan Manajemen</b>	<b>12,726,432,000</b>
6043	Pengelolaan Manajemen Kesekretariatan Bidang Pengembangan Sumber Daya Manusia Industri	12,726,432,000
6043.CCL	OM Sarana Bidang Teknologi Informasi dan Komunikasi	15,000,000
<b>6043.CCL.001</b>	<b>Layanan Pemeliharaan Jaringan Komputer dan TIK</b>	<b>15,000,000</b>
<b>052</b>	<b>Layanan Pemeliharaan Teknologi Informasi dan Komunikasi</b>	<b>15,000,000</b>
<i>A</i>	Pemeliharaan Sistem Informasi Dan Jaringan	15,000,000
6043.EBA	Layanan Dukungan Manajemen Internal	12,476,432,000
<b>6043.EBA.994</b>	<b>Layanan Perkantoran</b>	<b>12,476,432,000</b>
<b>001</b>	<b>Gaji dan Tunjangan</b>	<b>9,276,432,000</b>
<i>A</i>	Gaji Dan Uang Makan PNS	4,328,486,000
<i>B</i>	Tunjangan Kinerja	4,947,946,000
<b>002</b>	<b>Operasional dan Pemeliharaan Kantor</b>	<b>3,200,000,000</b>

<i>A</i>	Pemeliharaan Gedung Dan Bangunan	893,963,000
<i>B</i>	Pemeliharaan Mesin Dan Peralatan	302,655,000
<i>C</i>	Pemeliharaan Kendaraan Dinas	66,720,000
<i>D</i>	Operasional Kegiatan Pimpinan	169,182,000
<i>E</i>	Rapat Rutin	557,550,000
<i>F</i>	Langganan Daya	624,000,000
<i>G</i>	Jasa Keamanan Dan Kebersihan Kantor	352,500,000
<i>I</i>	Sistem Informasi Dan Jaringan	233,430,000
6043.EBD	Layanan Manajemen Kinerja Internal	235,000,000
<b>6043.EBD.002</b>	<b>Layanan Perencanaan dan Penganggaran Internal Politeknik Industri</b>	<b>235,000,000</b>
<b>054</b>	<b>Pengelolaan kepegawaian</b>	<b>83,982,000</b>
<i>A</i>	Rekrutmen CASN	53,360,000
<i>B</i>	Diklat Pengembangan Kompetensi	30,622,000
<b>055</b>	<b>Pelayanan umum dan perlengkapan</b>	<b>151,018,000</b>
<i>A</i>	Layanan Dan Informasi Publik	58,018,000
<i>B</i>	Zona Integritas	10,000,000
<i>C</i>	Pengadaan Barang Wisuda	78,000,000
<i>D</i>	Operasional Arsiparis	5,000,000

*Tabel 2: Program Kegiatan Politeknik Industri Logam Morowali TA 2025*

### 3.2. Sasaran Program/Kegiatan dan Indikator Kinerja Program/Kegiatan

Politeknik Industri Logam Morowali berpedoman pada Perjanjian Kinerja yang di buat setiap tahun. Indikator Kinerja Renstra disusun untuk menggambarkan tingkat ketercapaian sasaran kinerja. Adapun untuk tahun 2025, Indikator Kinerja Utama (IKU) Politeknik Industri Logam Morowali adalah sebagai berikut:

#### INDIKATOR KINERJA UTAMA (IKU) POLITEKNIK INDUSTRI LOGAM MOROWALI TAHUN 2025

NO	SASARAN STRATEGIS	INDIKATOR KINERJA UTAMA (IKU)	SATUAN	TARGET
1	Meningkatnya Peran SDM Industri dalam Perekonomian Nasional	Tersedianya SDM Industri yang kompeten	Orang	135
2	Meningkatnya kompetensi sumber daya manusia industri dalam penumbuhan sektor industri manufaktur	Persentase lulusan peserta pendidikan yang bekerja dalam 1 tahun	Persen	91
		Wirausaha baru hasil inkubator bisnis industri yang tumbuh	Tenan	1
3	Penguatan Implementasi Making Indonesia 4.0	Nilai Technical and Vocational Education and Training (TVET) 4.0	Nilai	1,85
4	Meningkatkan infrastruktur pendidikan dan pelatihan vokasi industri	Perusahaan Yang Memanfaatkan Layanan Industri dan Program Pengabdian Kepada Masyarakat	Perusahaan	4
		Nilai minimum akreditasi program studi di Politeknik	Nilai	301
		Penelitian Sektor Industri Prioritas yang didesiminasikan	Penelitian	14
5	Menguatnya Komponen Penunjang Produktivitas Industri	Presentase Nilai Capaian Penggunaan Produk Dalam Negeri Dalam Pengadaan Barang dan Jasa Pemerintah	Persen	85
6	Terwujudnya Birokrasi yang Efektif, Efisien, dan	Nilai Sistem Akuntabilitas Kinerja Internal Pemerintah Satker	Nilai	79,5
		Nilai Laporan Keuangan	Nilai	82

Berorientasi Pada Layanan Prima	Nilai Profesionalitas ASN	Indeks	81,3
	Indeks Kinerja Pelaksanaan Anggaran	Indeks	94
	Survey Kepuasan Masyarakat	Indeks	3,25
	Nilai Hasil Pengawasan Kearsipan	Nilai	75
	Tingkat Penerapan SPBE	Tingkat Penerapan SPBE	80
	Rekomendasi Pengawasan Internal yang Telah Ditindaklanjuti	Persen	50

Tabel 3: Matriks Sasaran Strategis Dan Rumusan Indikator Kinerja Utama (IKU) Politeknik Industri Logam Morowali

### 3.3. Penetapan Kinerja Tahun 2025

Berdasarkan uraian di atas, Politeknik Industri Logam Morowali menetapkan indikator kinerja sebagai tolak ukur dari capaian kinerja tahun 2025. Adapun Perjanjian Kinerja Tahun 2025 adalah sebagai berikut:

#### PERJANJIAN KINERJA TAHUN 2025 POLITEKNIK INDUSTRI LOGAM MOROWALI

Kode	Sasaran Kinerja	Indikator Kinerja		Target	Satuan
TJ	Meningkatnya Peran SDM Industri dalam Perekonomian Nasional	1	Tersedianya SDM Industri yang kompeten	135	Orang
Kode	Sasaran Kinerja	Indikator Kinerja		Target	Satuan
SK.1	Meningkatnya kompetensi sumber daya manusia dalam pertumbuhan sektor industri manufaktur	1	Persentase lulusan peserta pendidikan yang bekerja dalam 1 tahun	91	Persen
		2	Wirusaha baru hasil inkubator bisnis industri yang tumbuh	1	Tenant
SK.2	Penguatan Implementasi Making Indonesia 4.0	1	Nilai Technical and Vocational Education and Training (TVET) 4.0	1.85	Nilai
SK.3	Meningkatkan infrastruktur pendidikan dan pelatihan vokasi industri	1	Perusahaan yang memanfaatkan layanan industri dan program pengabdian masyarakat	4	Perusahaan
		2	Nilai minimum akreditasi program studi di Politeknik	301	Nilai
		3	Penelitian sektor industri prioritas yang didesiminasikan	14	Penelitian
SK.4	Menguatnya Komponen Penunjang Produktivitas Industri	1	Persentase peningkatan penggunaan produk dalam negeri dalam pengadaan barang dan/atau jasa pemerintah	85	Persen
SK.5	Terwujudnya Birokrasi yang efektif, efisien, akuntabel serta berorientasi pada layanan prima	1	Nilai Sistem Akuntabilitas Kinerja Internal Pemerintah Satker	79.5	Nilai
		2	Nilai Laporan Keuangan	82	Nilai

		3	Nilai Profesionalitas ASN	81.3	Indeks
		4	Indeks Kinerja Pelaksanaan Anggaran	94	Indeks
		5	Survey Kepuasan Masyarakat	3.25	Indeks
		6	Nilai Hasil Pengawasan Kearsipan	75	Nilai
		7	Tingkat Penerapan SPBE	80	Tingkat Penerapan SPBE
		8	Rekomendasi Pengawasan Internal yang Telah Ditindaklanjuti	50	Persen
<b>No.</b>	<b>Program</b>	<b>Anggaran</b>			
1	Program Pendidikan dan Pelatihan Vokasi	Rp		2,584,562,000	
2	Program Dukungan Manajemen	Rp		12,163,335,000	
	Total	Rp		14,747,897,000	

*Tabel 4: Perjanjian Kinerja Politeknik Industri Logam Morowali 2025*

## **BAB IV**

### **PELAKSANAAN PROGRAM KEGIATAN**

#### **4.1 Capaian Indikator Kinerja**

Program dan kegiatan di Politeknik Industri Logam Morowali dilaksanakan dalam rangka mencapai tujuan dan sasaran yang telah ditetapkan dalam Penetapan Kinerja Tahun 2025. Target serta realisasi output program dan kegiatan dilaporkan secara berkala (triwulanan), baik dari aspek realisasi fisik maupun keuangan, sesuai dengan ketentuan Peraturan Pemerintah Republik Indonesia Nomor 39 Tahun 2006 tentang Tata Cara Pengendalian dan Evaluasi Pelaksanaan Rencana Pembangunan.

Pada Tahun Anggaran 2025, alokasi Anggaran DIPA Politeknik Industri Logam Morowali semula ditetapkan sebesar Rp13.288.335.000,-. Selanjutnya, pagu anggaran mengalami beberapa kali penyesuaian, yaitu menjadi Rp14.747.897.000,- seiring dengan masuknya dana PNBPN, kemudian disesuaikan kembali menjadi Rp15.147.897.000,- akibat penambahan alokasi untuk CASN, dan terakhir menjadi Rp15.710.994.000,-.

Dari total pagu tersebut, terdapat pagu blokir sebesar Rp1.434.387.000,-, sehingga pagu efektif Tahun Anggaran 2025 tercatat sebesar Rp14.276.607.000,-. Hingga akhir Triwulan IV Tahun 2025, realisasi anggaran Politeknik Industri Logam Morowali mencapai Rp14.238.730.527,- atau sebesar 99,73% dari pagu efektif, dengan sisa pagu sebesar Rp37.876.473,-.

Adapun rincian capaian realisasi anggaran Politeknik Industri Logam Morowali tersebut disajikan sebagai berikut:

## Rincian Realisasi Anggaran Triwulan IV Politeknik Industri Logam Morowali Tahun Anggaran 2025

Uraian	Pagu Revisi	Lock Pagu	Periode Lalu	Realisasi TA 2025			SISA ANGGARAN
				Periode Ini	s.d. Periode	%	
<b>JUMLAH SELURUHNYA</b>	<b>14,276,607,000</b>		<b>13,555,226,598</b>	<b>683,503,929</b>	<b>14,238,730,527</b>	<b>99,73%</b>	<b>37,876,473</b>
DL Program Pendidikan dan Pelatihan Vokasi	2,984,562,000	0	2,661,450,696	299,371,020	2,960,821,716	99.20 %	23,740,284
DL.4958 Pendidikan Tinggi Vokasi Industri	2,984,562,000	0	2,661,450,696	299,371,020	2,960,821,716	99.20 %	23,740,284
FAI Peningkatan Manajemen Lembaga Pemerintahan	600,000,000	0	515,614,716	74,242,402	589,857,118	98.31 %	10,142,882
FAI.001 Dokumen Pendidikan Vokasi Industri Berbasis Kompetensi	600,000,000	0	515,614,716	74,242,402	589,857,118	98.31 %	10,142,882
051 Meningkatkan Akreditasi Politeknik dan Akademik Komunitas	307,722,000	0	281,930,336	25,587,160	307,517,496	99.93 %	204,504
051.0A KOORDINASI MANAJEMEN	283,824,000	0	274,430,336	9,207,160	283,637,496	99.93 %	186,504
521219 Belanja Barang Non Operasional Lainnya	106,000,000	0	106,000,000	0	106,000,000	100.00 %	0
000001. Pengajuan Akreditasi	106,000,000	0	106,000,000	0	106,000,000	100.00 %	0
524111 Belanja Perjalanan Dinas Biasa	177,824,000	0	168,430,336	9,207,160	177,637,496	99.90 %	186,504
000004. Tiket Pesawat PP Jakarta	92,928,000	0	88,937,386	3,980,660	92,918,046	99.99 %	9,954
000005. Uang Harian Jakarta	35,328,000	0	32,055,000	3,180,000	35,235,000	99.74 %	93,000
000006. Penginapan Jakarta	27,168,000	0	26,138,950	992,000	27,130,950	99.86 %	37,050
000007. Transportasi	22,400,000	0	21,299,000	1,054,500	22,353,500	99.79 %	46,500
051.0B PENDAMPINGAN AKREDITASI	23,898,000	0	7,500,000	16,380,000	23,880,000	99.92 %	18,000
521211 Belanja Bahan	16,398,000	0	0	16,380,000	16,380,000	99.89 %	18,000
000366. Bahan Pendampingan Akreditasi	16,398,000	0	0	16,380,000	16,380,000	99.89 %	18,000
522191 Belanja Jasa Lainnya	7,500,000	0	7,500,000	0	7,500,000	100.00 %	0
000368. Jasa Pendampingan Kegiatan Akreditasi	7,500,000	0	7,500,000	0	7,500,000	100.00 %	0
053 Menyelenggarakan Pengabdian Masyarakat	180,118,000	0	171,129,380	8,655,242	179,784,622	99.81 %	333,378
053.0A PENGABDIAN KEPADA MASYARAKAT	12,887,000	0	6,230,000	6,505,242	12,735,242	98.82 %	151,758
521211 Belanja Bahan	5,780,000	0	5,780,000	0	5,780,000	100.00 %	0
000009. Bahan Pengabdian	5,780,000	0	5,780,000	0	5,780,000	100.00 %	0
521219 Belanja Barang Non Operasional Lainnya	5,007,000	0	0	5,005,242	5,005,242	99.96 %	1,758
000442. Publikasi UPPM	5,007,000	0	0	5,005,242	5,005,242	99.96 %	1,758
524113 Belanja Perjalanan Dinas Dalam Kota	2,100,000	0	450,000	1,500,000	1,950,000	92.86 %	150,000
000011. Uang Harian	1,800,000	0	450,000	1,200,000	1,650,000	91.67 %	150,000
000447. Transport	300,000	0	0	300,000	300,000	100.00 %	0
053.0B LAYANAN AKADEMIK	167,231,000	0	164,899,380	2,150,000	167,049,380	99.89 %	181,620
521211 Belanja Bahan	29,988,000	0	29,970,000	0	29,970,000	99.94 %	18,000
000353. Cinderamata Akademik	29,988,000	0	29,970,000	0	29,970,000	99.94 %	18,000
521213 Belanja Honor Output Kegiatan	2,150,000	0	0	2,150,000	2,150,000	100.00 %	0
000444. Penanggung Jawab	350,000	0	0	350,000	350,000	100.00 %	0
000445. Ketua	300,000	0	0	300,000	300,000	100.00 %	0
000446. Anggota	1,500,000	0	0	1,500,000	1,500,000	100.00 %	0
521219 Belanja Barang Non Operasional Lainnya	44,000,000	0	43,956,000	0	43,956,000	99.90 %	44,000
000354. Baju APD Pegawai	44,000,000	0	43,956,000	0	43,956,000	99.90 %	44,000
521811 Belanja Barang Persediaan Barang Konsumsi	91,093,000	0	90,973,380	0	90,973,380	99.87 %	119,620
000410. ATK Akademik	91,093,000	0	90,973,380	0	90,973,380	99.87 %	119,620
054 Menyelenggarakan Kerja Sama Pendidikan dengan Lembaga Pendidikan dan Lembaga Non-Pendidikan	112,160,000	0	62,555,000	40,000,000	102,555,000	91.44 %	9,605,000
054.0A UNIT PENGEMBANGAN KARIR	11,100,000	0	6,395,000	2,300,000	8,695,000	78.33 %	2,405,000
521213 Belanja Honor Output Kegiatan	4,500,000	0	1,400,000	700,000	2,100,000	46.67 %	2,400,000
000014. Ketua Pengembangan Karir	3,000,000	0	800,000	400,000	1,200,000	40.00 %	1,800,000
000015. Sekretaris Pengembangan Karir	1,500,000	0	600,000	300,000	900,000	60.00 %	600,000
522151 Belanja Jasa Profesi	1,600,000	0	0	1,600,000	1,600,000	100.00 %	0
000423. Honor Narsum	1,600,000	0	0	1,600,000	1,600,000	100.00 %	0
522191 Belanja Jasa Lainnya	5,000,000	0	4,995,000	0	4,995,000	99.90 %	5,000
000411. Langganan SSL/CDC	5,000,000	0	4,995,000	0	4,995,000	99.90 %	5,000
054.0B OPERASIONAL UPPM	101,060,000	0	56,160,000	37,700,000	93,860,000	92.88 %	7,200,000
521211 Belanja Bahan	85,960,000	0	50,460,000	35,500,000	85,960,000	100.00 %	0
000016. Bahan Penelitian Terapan	85,960,000	0	50,460,000	35,500,000	85,960,000	100.00 %	0
521213 Belanja Honor Output Kegiatan	11,700,000	0	2,300,000	2,200,000	4,500,000	38.46 %	7,200,000
000018. Ketua UPPM	1,500,000	0	800,000	400,000	1,200,000	80.00 %	300,000
000019. Sekretaris UPPM	900,000	0	600,000	300,000	900,000	100.00 %	0
000021. Honor Tim Reviewer Laporan Akhir	9,300,000	0	900,000	1,500,000	2,400,000	25.81 %	6,900,000
521219 Belanja Barang Non Operasional Lainnya	3,400,000	0	3,400,000	0	3,400,000	100.00 %	0
000023. Submit Paper	3,400,000	0	3,400,000	0	3,400,000	100.00 %	0
QDJ Fasilitas dan Pembinaan Start Up	25,000,000	0	1,400,000	23,320,000	24,720,000	98.88 %	280,000
QDJ.001 Inkubator Bisnis untuk Pembentukan Wirausaha Industri	25,000,000	0	1,400,000	23,320,000	24,720,000	98.88 %	280,000
051 Menyelenggarakan Inkubator Bisnis untuk Pembentukan Wirausaha Industri	25,000,000	0	1,400,000	23,320,000	24,720,000	98.88 %	280,000
051.0A INKUBATOR BISNIS	25,000,000	0	1,400,000	23,320,000	24,720,000	98.88 %	280,000
521211 Belanja Bahan	22,900,000	0	0	22,620,000	22,620,000	98.78 %	280,000
000024. Bahan Tenant	22,900,000	0	0	22,620,000	22,620,000	98.78 %	280,000
521213 Belanja Honor Output Kegiatan	2,100,000	0	1,400,000	700,000	2,100,000	100.00 %	0
000025. Ketua Inkubis	1,200,000	0	800,000	400,000	1,200,000	100.00 %	0
000026. Sekretaris Inkubis	900,000	0	600,000	300,000	900,000	100.00 %	0
SAG Pendidikan Vokasi Bidang Industri	2,359,562,000	0	2,144,435,980	201,808,618	2,346,244,598	99.44 %	13,317,402
SAG.001 Mahasiswa dan Lulusan Program DII, DIII dan DIV Reguler	2,359,562,000	0	2,144,435,980	201,808,618	2,346,244,598	99.44 %	13,317,402
051 Menyelenggarakan Pendidikan Tinggi Vokasi Industri Berbasis Kompetensi Menuju Dual Sistem	2,274,430,000	0	2,068,097,230	196,908,618	2,265,005,848	99.59 %	9,424,152
051.0A PROMOSI	51,960,000	0	7,000,000	44,195,000	51,195,000	98.53 %	765,000
521211 Belanja Bahan	35,460,000	0	2,500,000	32,745,000	35,245,000	99.39 %	215,000
000028. Bahan Promosi	2,500,000	0	2,500,000	0	2,500,000	100.00 %	0
000291. Bahan Promosi Kampus	32,960,000	0	0	32,745,000	32,745,000	99.35 %	215,000
521213 Belanja Honor Output Kegiatan	1,550,000	0	1,550,000	0	1,550,000	100.00 %	0
000227. Pengarah Promosi	400,000	0	400,000	0	400,000	100.00 %	0
000228. Penanggung jawab Promosi	350,000	0	350,000	0	350,000	100.00 %	0
000229. Ketua Promosi	300,000	0	300,000	0	300,000	100.00 %	0
000230. Sekretaris Promosi	250,000	0	250,000	0	250,000	100.00 %	0
000231. Anggota Promosi	250,000	0	250,000	0	250,000	100.00 %	0
522191 Belanja Jasa Lainnya	2,950,000	0	2,950,000	0	2,950,000	100.00 %	0
000029. Iklan Medsos	2,950,000	0	2,950,000	0	2,950,000	100.00 %	0

Uraian	Pagu Revisi	Lock Pagu	Periode Lalu	Realisasi TA 2025			SISA ANGGARAN
				Periode Ini	s.d. Periode	%	
524111 Belanja Perjalanan Dinas Biasa	7,800,000	0	0	7,250,000	7,250,000	92.95 %	550,000
000449. Uang Harian	4,200,000	0	0	4,900,000	4,900,000	116.67	-700,000
000450. Penginapan	1,400,000	0	0	0	0	0.00 %	1,400,000
000451. Transport	2,200,000	0	0	2,350,000	2,350,000	106.82	-150,000
524113 Belanja Perjalanan Dinas Dalam Kota	4,200,000	0	0	4,200,000	4,200,000	100.00	0
000429. Uang Harian	2,100,000	0	0	2,100,000	2,100,000	100.00	0
000448. Transport	2,100,000	0	0	2,100,000	2,100,000	100.00	0
051.0B PMB	179,967,000	0	144,211,200	32,945,200	177,156,400	98.44 %	2,810,600
521213 Belanja Honor Output Kegiatan	5,961,000	0	0	5,950,000	5,950,000	99.82 %	11,000
000239. Penanggung jawab PMB	1,050,000	0	0	1,050,000	1,050,000	100.00	0
000240. Ketua PMB	900,000	0	0	900,000	900,000	100.00	0
000242. Anggota PMB	4,011,000	0	0	4,000,000	4,000,000	99.73 %	11,000
521219 Belanja Barang Non Operasional Lainnya	144,256,000	0	144,211,200	0	144,211,200	99.97 %	44,800
000355. Baju APD Mahasiswa	144,256,000	0	144,211,200	0	144,211,200	99.97 %	44,800
522191 Belanja Jasa Lainnya	29,750,000	0	0	26,995,200	26,995,200	90.74 %	2,754,800
000341. Perpanjangan Hosting	29,750,000	0	0	26,995,200	26,995,200	90.74 %	2,754,800
051.0C PKKMB	75,160,000	0	75,140,000	0	75,140,000	99.97 %	20,000
521211 Belanja Bahan	66,860,000	0	66,840,000	0	66,840,000	99.97 %	20,000
000246. Snack	10,900,000	0	10,880,000	0	10,880,000	99.82 %	20,000
000295. Konsumsi	32,700,000	0	32,700,000	0	32,700,000	100.00	0
000412. Bahan kegiatan PKKMB	23,260,000	0	23,260,000	0	23,260,000	100.00	0
521213 Belanja Honor Output Kegiatan	3,300,000	0	3,300,000	0	3,300,000	100.00	0
000248. Pengarah PKKMB	400,000	0	400,000	0	400,000	100.00	0
000249. Penanggung jawab PKKMB	350,000	0	350,000	0	350,000	100.00	0
000250. Ketua PKKMB	300,000	0	300,000	0	300,000	100.00	0
000251. Sekretaris PKKMB	250,000	0	250,000	0	250,000	100.00	0
000252. Anggota PKKMB	2,000,000	0	2,000,000	0	2,000,000	100.00	0
522151 Belanja Jasa Profesi	5,000,000	0	5,000,000	0	5,000,000	100.00	0
000365. Honor Narasumber 1	3,600,000	0	3,600,000	0	3,600,000	100.00	0
000370. Honor Narasumber 2	500,000	0	500,000	0	500,000	100.00	0
000371. Honor Narasumber 4	900,000	0	900,000	0	900,000	100.00	0
051.0D PENGELOLAAN JURUSAN	1,250,777,000	0	1,187,511,721	61,892,311	1,249,404,032	99.89 %	1,372,968
521213 Belanja Honor Output Kegiatan	62,100,000	0	20,530,604	41,512,311	62,042,915	99.91 %	57,085
000049. Honor Ketua Prodi	7,200,000	0	3,600,000	3,600,000	7,200,000	100.00	0
000050. Sekretaris Prodi	5,400,000	0	2,700,000	2,700,000	5,400,000	100.00	0
000051. Kepala Lab	12,600,000	0	8,400,000	4,200,000	12,600,000	100.00	0
000348. Beban Kerja Dosen PILM	36,900,000	0	5,830,604	31,012,311	36,842,915	99.85 %	57,085
521252 Belanja Peralatan dan Mesin - Ekstrakomptabel	145,652,000	0	145,644,730	0	145,644,730	100.00	7,270
000184. Bahan Praktikum Ekstrakom	101,782,000	0	101,781,980	0	101,781,980	100.00	20
000425. Bahan Peralatan Ekstrakom	43,870,000	0	43,862,750	0	43,862,750	99.98 %	7,250
521811 Belanja Barang Persediaan Barang Konsumsi	740,559,000	0	740,553,180	0	740,553,180	100.00	5,820
000053. Bahan Praktikum Susulan	397,656,000	0	397,653,090	0	397,653,090	100.00	2,910
000299. Bahan Praktikum TKM	80,583,000	0	80,582,670	0	80,582,670	100.00	330
000318. Bahan Praktikum TPM	38,524,000	0	38,523,660	0	38,523,660	100.00	340
000319. Bahan Praktikum TLI	82,861,000	0	82,860,390	0	82,860,390	100.00	610
000408. Bahan Praktikum Batch 2	109,327,000	0	109,326,120	0	109,326,120	100.00	880
000428. Bahan Praktikum	31,608,000	0	31,607,250	0	31,607,250	100.00	750
522151 Belanja Jasa Profesi	27,888,000	0	10,240,000	17,280,000	27,520,000	98.68 %	368,000
000054. Dosen Industri	27,888,000	0	10,240,000	17,280,000	27,520,000	98.68 %	368,000
522191 Belanja Jasa Lainnya	39,122,000	0	36,005,000	3,100,000	39,105,000	99.96 %	17,000
000349. Honor Asesor	6,200,000	0	3,100,000	3,100,000	6,200,000	100.00	0
000409. Langganan Web	15,000,000	0	14,985,000	0	14,985,000	99.90 %	15,000
000415. Jasa Dosen Luar	17,922,000	0	17,920,000	0	17,920,000	99.99 %	2,000
524113 Belanja Perjalanan Dinas Dalam Kota	1,800,000	0	1,650,000	0	1,650,000	91.67 %	150,000
000055. Uang Harian	1,800,000	0	1,650,000	0	1,650,000	91.67 %	150,000
532111 Belanja Modal Peralatan dan Mesin	232,656,000	0	232,888,207	0	232,888,207	99.67 %	767,793
000374. Pengadaan Mesin dan Peralatan	8,656,000	0	8,655,857	0	8,655,857	100.00	143
000407. Belanja Modal Peralatan dan Mesin Prodi	225,000,000	0	224,232,350	0	224,232,350	99.66 %	767,650
051.0E PEMBINA KEMAHASISWAAN	56,487,000	0	36,318,000	19,840,000	56,158,000	99.42 %	329,000
521211 Belanja Bahan	15,995,000	0	11,728,000	4,240,000	15,968,000	99.83 %	27,000
000340. Bahan Kegiatan Pembina Kemahasiswaan	15,995,000	0	11,728,000	4,240,000	15,968,000	99.83 %	27,000
521213 Belanja Honor Output Kegiatan	7,200,000	0	0	6,900,000	6,900,000	95.83 %	300,000
000059. Ketua Pembina Kemahasiswaan	1,500,000	0	0	1,200,000	1,200,000	80.00 %	300,000
000060. Sekretaris Pembina Kemahasiswaan	900,000	0	0	900,000	900,000	100.00	0
000436. Pengarah	350,000	0	0	350,000	350,000	100.00	0
000437. Penanggung jawab	300,000	0	0	300,000	300,000	100.00	0
000438. Ketua	250,000	0	0	250,000	250,000	100.00	0
000439. sekretaris	150,000	0	0	150,000	150,000	100.00	0
000440. Anggota	3,750,000	0	0	3,750,000	3,750,000	100.00	0
521219 Belanja Barang Non Operasional Lainnya	33,292,000	0	24,590,000	8,700,000	33,290,000	99.99 %	2,000
000302. Bantuan Lembaga Mahasiswa	33,292,000	0	24,590,000	8,700,000	33,290,000	99.99 %	2,000
051.0F WISUDA	181,632,000	0	181,508,610	0	181,508,610	99.93 %	123,390
521211 Belanja Bahan	98,269,000	0	98,146,110	0	98,146,110	99.87 %	122,890
000325. Konsumsi	18,600,000	0	18,480,000	0	18,480,000	99.35 %	120,000
000326. Snack	11,400,000	0	11,400,000	0	11,400,000	100.00	0
000329. ATK Kegiatan Wisuda	12,384,000	0	12,382,050	0	12,382,050	99.98 %	1,950
000330. Perlengkapan Wisuda	55,885,000	0	55,884,060	0	55,884,060	100.00	940
521213 Belanja Honor Output Kegiatan	3,300,000	0	3,300,000	0	3,300,000	100.00	0
000064. Pengarah Wisuda	400,000	0	400,000	0	400,000	100.00	0
000065. Penanggung jawab Wisuda	350,000	0	350,000	0	350,000	100.00	0
000066. Ketua Wisuda	300,000	0	300,000	0	300,000	100.00	0
000068. Anggota Wisuda	2,250,000	0	2,250,000	0	2,250,000	100.00	0
522141 Belanja Sewa	74,288,000	0	74,287,500	0	74,287,500	100.00	500
000357. Belanja Sewa Kegiatan Wisuda	74,288,000	0	74,287,500	0	74,287,500	100.00	500
522191 Belanja Jasa Lainnya	5,775,000	0	5,775,000	0	5,775,000	100.00	0
000356. Belanja jasa Kegiatan Wisuda	5,775,000	0	5,775,000	0	5,775,000	100.00	0
051.0G TRANSFORMASI DIGITAL INDUSTRI 4.0	19,100,000	0	18,394,000	700,000	19,094,000	99.97 %	6,000
521211 Belanja Bahan	17,000,000	0	16,994,000	0	16,994,000	99.96 %	6,000
000304. Bahan Industri 4.0	17,000,000	0	16,994,000	0	16,994,000	99.96 %	6,000
521213 Belanja Honor Output Kegiatan	2,100,000	0	1,400,000	700,000	2,100,000	100.00	0
000255. Ketua Industri 4.0	1,200,000	0	800,000	400,000	1,200,000	100.00	0
000256. Sekretaris Industri 4.0	900,000	0	600,000	300,000	900,000	100.00	0

Uraian	Pagu Revisi	Lock Pagu	Periode Lalu	Realisasi TA 2025			SISA ANGGARAN
				Periode Ini	s.d. Periode	%	
051.0H DIES NATALIS	62,710,000	0	57,109,500	5,600,000	62,709,500	100.00	500
521211 Belanja Bahan	57,110,000	0	57,109,500	0	57,109,500	100.00	500
000343. Bahan Kegiatan Dies Natalis	57,110,000	0	57,109,500	0	57,109,500	100.00	500
521213 Belanja Honor Output Kegiatan	3,800,000	0	0	3,800,000	3,800,000	100.00	0
000259. Pengarah Dies	400,000	0	0	400,000	400,000	100.00	0
000260. Penanggung jawab Dies	350,000	0	0	350,000	350,000	100.00	0
000261. Ketua Dies	300,000	0	0	300,000	300,000	100.00	0
000262. Sekretaris Dies	250,000	0	0	250,000	250,000	100.00	0
000263. Anggota Dies	2,500,000	0	0	2,500,000	2,500,000	100.00	0
522151 Belanja Jasa Profesi	1,800,000	0	0	1,800,000	1,800,000	100.00	0
000345. Honor Narasumber	1,800,000	0	0	1,800,000	1,800,000	100.00	0
051.0I DIKLAT AKADEMIK	125,613,000	0	91,342,331	31,736,107	123,078,438	97.98 %	2,534,562
521219 Belanja Barang Non Operasional Lainnya	19,741,000	0	17,933,000	1,450,000	19,383,000	98.19 %	358,000
000393. Kontribusi Diklat Dosen	19,741,000	0	17,933,000	1,450,000	19,383,000	98.19 %	358,000
524111 Belanja Perjalanan Dinas Biasa	105,872,000	0	73,409,331	30,286,107	103,695,438	97.94 %	2,176,562
000382. Uang Harian JKT	3,040,000	0	2,960,680	0	2,960,680	97.39 %	79,320
000383. Uang Harian	21,168,000	0	16,000,000	3,600,000	19,600,000	92.59 %	1,568,000
000384. Transport JKT	12,352,000	0	7,389,738	4,449,587	11,839,325	95.85 %	512,675
000385. Penginapan	14,736,000	0	11,686,626	3,032,807	14,719,433	99.89 %	16,567
000389. Tiket Pesawat PP Jakarta	54,576,000	0	35,372,287	19,203,713	54,576,000	100.00 %	0
051.0J AUDIT SISTEM	41,024,000	0	40,791,000	0	40,791,000	99.43 %	233,000
521211 Belanja Bahan	10,620,000	0	10,435,000	0	10,435,000	98.26 %	185,000
000394. Konsumsi	8,460,000	0	8,440,000	0	8,440,000	99.76 %	20,000
000395. Snack	2,160,000	0	1,995,000	0	1,995,000	92.36 %	165,000
522141 Belanja Sewa	8,604,000	0	8,600,000	0	8,600,000	99.95 %	4,000
000396. Sewa Mobil 1	8,604,000	0	8,600,000	0	8,600,000	99.95 %	4,000
522191 Belanja Jasa Lainnya	21,800,000	0	21,756,000	0	21,756,000	99.80 %	44,000
000401. Jasa Audit Pengembangan ISO	21,800,000	0	21,756,000	0	21,756,000	99.80 %	44,000
051.0K PELAYANAN AKADEMIK/PUBLIK	230,000,000	0	228,770,868	0	228,770,868	99.47 %	1,229,132
521211 Belanja Bahan	130,000,000	0	129,952,368	0	129,952,368	99.96 %	47,632
000404. Belanja Bahan Pelayanan Akademik/Publik	130,000,000	0	129,952,368	0	129,952,368	99.96 %	47,632
532111 Belanja Modal Peralatan dan Mesin	100,000,000	0	98,818,500	0	98,818,500	98.82 %	1,181,500
000406. Belanja modal furniture Layanan Akademik	100,000,000	0	98,818,500	0	98,818,500	98.82 %	1,181,500
<b>053 Menyelenggarakan Teaching Factory</b>	<b>45,582,000</b>	<b>0</b>	<b>41,376,250</b>	<b>700,000</b>	<b>42,076,250</b>	<b>92.31 %</b>	<b>3,505,750</b>
053.0A TEACHING FACTORY	45,582,000	0	41,376,250	700,000	42,076,250	92.31 %	3,505,750
521211 Belanja Bahan	43,482,000	0	39,976,250	0	39,976,250	91.94 %	3,505,750
000278. Bahan kegiatan Tefa	40,000,000	0	39,976,250	0	39,976,250	99.94 %	23,750
000452. Bahan Kegiatan TEFA	3,482,000	0	0	0	0	0.00 %	3,482,000
521213 Belanja Honor Output Kegiatan	2,100,000	0	1,400,000	700,000	2,100,000	100.00 %	0
000076. Ketua Tefa	1,200,000	0	800,000	400,000	1,200,000	100.00 %	0
000077. Sekretaris Tefa	900,000	0	600,000	300,000	900,000	100.00 %	0
<b>054 Melaksanakan Sertifikasi Lulusan</b>	<b>39,550,000</b>	<b>0</b>	<b>34,962,500</b>	<b>4,200,000</b>	<b>39,162,500</b>	<b>99.02 %</b>	<b>387,500</b>
054.0A OPERASIONAL LSP	35,350,000	0	32,162,500	2,800,000	34,962,500	98.90 %	387,500
521211 Belanja Bahan	11,350,000	0	11,212,500	0	11,212,500	98.79 %	137,500
000079. Bahan Uji Kompetensi	11,350,000	0	11,212,500	0	11,212,500	98.79 %	137,500
521213 Belanja Honor Output Kegiatan	24,000,000	0	20,950,000	2,800,000	23,750,000	98.96 %	250,000
000081. Ketua Sertifikasi Profesi LSP	1,200,000	0	800,000	400,000	1,200,000	100.00 %	0
000082. Sekretaris Sertifikasi Profesi LSP	900,000	0	600,000	300,000	900,000	100.00 %	0
000084. Ketua Sertifikasi Mutu	1,200,000	0	0	1,200,000	1,200,000	100.00 %	0
000085. Sekretaris Sertifikasi Mutu	900,000	0	0	900,000	900,000	100.00 %	0
000265. Penguji UKOM	9,000,000	0	8,750,000	0	8,750,000	97.22 %	250,000
000364. Honor Asesor	10,800,000	0	10,800,000	0	10,800,000	100.00 %	0
054.0B OPERASIONAL SPMI	2,100,000	0	1,400,000	700,000	2,100,000	100.00 %	0
521213 Belanja Honor Output Kegiatan	2,100,000	0	1,400,000	700,000	2,100,000	100.00 %	0
000269. Ketua SPMI	1,200,000	0	800,000	400,000	1,200,000	100.00 %	0
000270. Sekretaris SPMI	900,000	0	600,000	300,000	900,000	100.00 %	0
054.0C OPERASIONAL SPIP	2,100,000	0	1,400,000	700,000	2,100,000	100.00 %	0
521213 Belanja Honor Output Kegiatan	2,100,000	0	1,400,000	700,000	2,100,000	100.00 %	0
000272. Ketua SPIP	1,200,000	0	800,000	400,000	1,200,000	100.00 %	0
000273. Sekretaris SPIP	900,000	0	600,000	300,000	900,000	100.00 %	0
WA Program Dukungan Manajemen	11,292,045,000	0	10,893,775,902	384,132,909	11,277,908,811	99.87 %	14,136,189
WA.6043 Pengelolaan Manajemen Kesekretariatan Bidang Pengembangan Sumber Daya Manusia Industri	11,292,045,000	0	10,893,775,902	384,132,909	11,277,908,811	99.87 %	14,136,189
<b>CCL OM Sarana Bidang Teknologi Informasi dan Komunikasi</b>	<b>15,000,000</b>	<b>0</b>	<b>6,340,100</b>	<b>8,547,000</b>	<b>14,887,100</b>	<b>99.25 %</b>	<b>112,900</b>
<b>CCL.001 Layanan Pemeliharaan Jaringan Komputer dan TIK</b>	<b>15,000,000</b>	<b>0</b>	<b>6,340,100</b>	<b>8,547,000</b>	<b>14,887,100</b>	<b>99.25 %</b>	<b>112,900</b>
<b>052 Layanan Pemeliharaan Teknologi Informasi dan Komunikasi</b>	<b>15,000,000</b>	<b>0</b>	<b>6,340,100</b>	<b>8,547,000</b>	<b>14,887,100</b>	<b>99.25 %</b>	<b>112,900</b>
052.0A PEMELIHARAAN SISTEM INFORMASI DAN JARINGAN	15,000,000	0	6,340,100	8,547,000	14,887,100	99.25 %	112,900
522191 Belanja Jasa Lainnya	6,896,000	0	6,340,100	555,000	6,895,100	99.99 %	900
000088. Biaya Pemeliharaan Sistem Informasi	6,896,000	0	6,340,100	555,000	6,895,100	99.99 %	900
523121 Belanja Pemeliharaan Peralatan dan Mesin	8,104,000	0	0	7,992,000	7,992,000	98.62 %	112,000
000453. Pemeliharaan Sistem Jaringan	8,104,000	0	0	7,992,000	7,992,000	98.62 %	112,000
<b>EBA Layanan Dukungan Manajemen Internal</b>	<b>11,042,045,000</b>	<b>0</b>	<b>10,663,622,016</b>	<b>367,158,029</b>	<b>11,030,780,045</b>	<b>99.90 %</b>	<b>11,264,955</b>
<b>EBA.994 Layanan Perkantoran</b>	<b>11,042,045,000</b>	<b>0</b>	<b>10,663,622,016</b>	<b>367,158,029</b>	<b>11,030,780,045</b>	<b>99.90 %</b>	<b>11,264,955</b>
<b>001 Gaji dan Tunjangan</b>	<b>9,276,432,000</b>	<b>0</b>	<b>9,090,602,747</b>	<b>177,871,764</b>	<b>9,268,474,511</b>	<b>99.91 %</b>	<b>7,957,489</b>
001.0A GAJI DAN UANG MAKAN PNS	4,334,086,000	0	4,207,320,297	119,014,392	4,326,334,689	99.82 %	7,751,311
511111 Belanja Gaji Pokok PNS	2,272,068,000	0	2,272,067,620	0	2,272,067,620	100.00 %	380
000089. Gaji Pokok PNS	2,272,068,000	0	2,272,067,620	0	2,272,067,620	100.00 %	380
511119 Belanja Pembulatan Gaji PNS	100,000	0	43,920	0	43,920	43.92 %	56,080
000090. Pembulatan Gaji Pokok PNS	100,000	0	43,920	0	43,920	43.92 %	56,080
511121 Belanja Tunj. Suami/Istri PNS	144,865,000	0	144,864,806	0	144,864,806	100.00 %	194
000091. Belanja Tunjangan Suami/Istri PNS	144,865,000	0	144,864,806	0	144,864,806	100.00 %	194
511122 Belanja Tunj. Anak PNS	41,170,000	0	41,169,095	0	41,169,095	100.00 %	905
000092. Tunjangan Anak PNS	41,170,000	0	41,169,095	0	41,169,095	100.00 %	905
511123 Belanja Tunj. Struktural PNS	16,420,000	0	15,120,000	0	15,120,000	92.08 %	1,300,000
000093. Tunjangan struktural PNS	16,420,000	0	15,120,000	0	15,120,000	92.08 %	1,300,000
511124 Belanja Tunj. Fungsional PNS	300,884,000	0	300,884,000	0	300,884,000	100.00 %	0
000094. Tunjangan Fungsional PNS	300,884,000	0	300,884,000	0	300,884,000	100.00 %	0
511125 Belanja Tunj. PPh PNS	13,886,000	0	13,795,295	0	13,795,295	99.35 %	90,705
000095. Tunj. PPh PNS	13,886,000	0	13,795,295	0	13,795,295	99.35 %	90,705
511126 Belanja Tunj. Beras PNS	137,598,000	0	137,598,000	0	137,598,000	100.00 %	0
000096. Tunjangan Beras PNS	137,598,000	0	137,598,000	0	137,598,000	100.00 %	0
511129 Belanja Uang Makan PNS	390,970,000	0	324,517,000	64,442,000	388,959,000	99.49 %	2,011,000
000097. Uang Makan PNS	390,970,000	0	324,517,000	64,442,000	388,959,000	99.49 %	2,011,000

Uraian	Pagu Revisi	Lock Pagu	Periode Lalu	Realisasi TA 2025			SISA ANGGARAN
				Periode Ini	s.d. Periode	%	
511151 Belanja Tunjangan Umum PNS	53,195,000	0	53,195,000	0	53,195,000	100.00	0
000098. Tunjangan Umum PNS	53,195,000	0	53,195,000	0	53,195,000	100.00	0
511153 Belanja Tunjangan Profesi Dosen	124,977,000	0	96,654,008	28,195,392	124,849,400	99.90 %	127,600
000099. Sertifikasi Dosen	124,977,000	0	96,654,008	28,195,392	124,849,400	99.90 %	127,600
511611 Belanja Gaji Pokok PPPK	582,135,000	0	582,133,796	0	582,133,796	100.00	1,204
000100. Gaji Pokok PPPK	582,135,000	0	582,133,796	0	582,133,796	100.00	1,204
511619 Belanja Pembulatan Gaji PPPK	50,000	0	9,052	0	9,052	18.10 %	40,948
000101. Pembulatan Gaji PPPK	50,000	0	9,052	0	9,052	18.10 %	40,948
511621 Belanja Tunjangan Suami/Istri PPPK	24,861,000	0	24,860,600	0	24,860,600	100.00	400
000102. Tunjangan Suami/Istri PPPK	24,861,000	0	24,860,600	0	24,860,600	100.00	400
511622 Belanja Tunjangan Anak PPPK	3,726,000	0	3,724,899	0	3,724,899	99.97 %	1,101
000103. Tunjangan Anak PPPK	3,726,000	0	3,724,899	0	3,724,899	99.97 %	1,101
511624 Belanja Tunjangan Fungsional PPPK	76,652,000	0	76,651,666	0	76,651,666	100.00	334
000104. Tunjangan Fungsional PPPK	76,652,000	0	76,651,666	0	76,651,666	100.00	334
511625 Belanja Tunjangan Beras PPPK	24,406,000	0	24,405,540	0	24,405,540	100.00	460
000105. Tunjangan Beras PPPK	24,406,000	0	24,405,540	0	24,405,540	100.00	460
511628 Belanja Uang Makan PPPK	107,347,000	0	87,817,000	16,218,000	104,035,000	96.91 %	3,312,000
000106. Uang Makan PPPK	107,347,000	0	87,817,000	16,218,000	104,035,000	96.91 %	3,312,000
512211 Belanja Uang Lembur	14,420,000	0	4,261,000	9,351,000	13,612,000	94.40 %	808,000
000107. Belanja Lembur PNS	14,420,000	0	4,261,000	9,351,000	13,612,000	94.40 %	808,000
512212 Belanja Uang Lembur PPPK	4,356,000	0	3,548,000	808,000	4,356,000	100.00	0
000108. Uang Lembur PPPK	4,356,000	0	3,548,000	808,000	4,356,000	100.00	0
001.0B TUNJANGAN KINERJA	4,942,346,000	0	4,883,282,450	58,857,372	4,942,139,822	100.00	206,178
512411 Belanja Pegawai (Tunjangan Khusus/Kegiatan/Kinerja)	4,148,423,000	0	4,148,388,140	0	4,148,388,140	100.00	34,860
000109. Tunjangan Kinerja PNS	4,148,423,000	0	4,148,388,140	0	4,148,388,140	100.00	34,860
512414 Belanja Pegawai Tunjangan Khusus/Kegiatan/Kinerja PPPK	793,923,000	0	734,894,310	58,857,372	793,751,682	99.98 %	171,318
000110. Tunjangan Kinerja PPPK	793,923,000	0	734,894,310	58,857,372	793,751,682	99.98 %	171,318
<b>002 Operasional dan Pemeliharaan Kantor</b>	<b>1,765,613,000</b>	<b>0</b>	<b>1,573,019,269</b>	<b>189,286,265</b>	<b>1,762,305,534</b>	<b>99.81 %</b>	<b>3,307,466</b>
002.0A PEMELIHARAAN GEDUNG DAN BANGUNAN	2,048,000	0	1,988,000	0	1,988,000	97.07 %	60,000
523111 Belanja Pemeliharaan Gedung dan Bangunan	2,048,000	0	1,988,000	0	1,988,000	97.07 %	60,000
000111. Pemeliharaan Ruang Kelas	2,048,000	0	1,988,000	0	1,988,000	97.07 %	60,000
002.0B PEMELIHARAAN MESIN DAN PERALATAN	302,155,000	0	301,518,685	136,260	301,654,945	99.83 %	500,055
523121 Belanja Pemeliharaan Peralatan dan Mesin	107,605,000	0	106,981,750	136,260	107,118,010	99.55 %	486,990
000115. Pemeliharaan Peralatan Lab.	61,200,000	0	60,999,750	136,260	61,136,010	99.90 %	63,990
000117. Pemeliharaan AC	44,863,000	0	44,440,000	0	44,440,000	99.06 %	423,000
000118. Pemeliharaan LCD	1,542,000	0	1,542,000	0	1,542,000	100.00	0
523123 Belanja Barang Persediaan Pemeliharaan Peralatan dan Mesin	194,550,000	0	194,536,935	0	194,536,935	99.99 %	13,065
000119. Solar Genset	194,550,000	0	194,536,935	0	194,536,935	99.99 %	13,065
002.0C PEMELIHARAAN KENDARAAN DINAS	45,295,000	0	39,735,000	3,458,931	43,193,931	95.36 %	2,101,069
523121 Belanja Pemeliharaan Peralatan dan Mesin	45,295,000	0	39,735,000	3,458,931	43,193,931	95.36 %	2,101,069
000120. Pemeliharaan Kendaraan Roda 4	21,600,000	0	19,540,000	0	19,540,000	90.46 %	2,060,000
000121. Pemeliharaan Kendaraan Roda 2	160,000	0	160,000	0	160,000	100.00	0
000122. Pemeliharaan Double Garden	23,535,000	0	20,035,000	3,458,931	23,493,931	99.83 %	41,069
002.0D OPERASIONAL KEGIATAN PIMPINAN	208,642,000	0	128,194,479	80,038,994	208,233,473	99.80 %	408,527
521111 Belanja Keperluan Perkantoran	115,652,000	0	51,000,887	64,460,000	115,460,887	99.83 %	191,113
000123. Jamuan Tamu	13,902,000	0	7,450,900	6,450,000	13,900,900	99.99 %	1,100
000124. Perlengkapan Perpustakaan	43,550,000	0	43,549,987	0	43,549,987	100.00	13
000426. Biaya Operasional	200,000	0	0	10,000	10,000	5.00 %	190,000
000454. Perlengkapan kantor	58,000,000	0	0	58,000,000	58,000,000	100.00	0
521113 Belanja Penambah Daya Tahan Tubuh	1,728,000	0	785,600	733,000	1,518,600	87.88 %	209,400
000125. Penambah Daya Tahan Tubuh	1,728,000	0	785,600	733,000	1,518,600	87.88 %	209,400
521115 Belanja Honor Operasional Satuan Kerja	84,504,000	0	69,657,992	14,845,994	84,503,986	100.00	14
000126. Honorarium Pejabat Penguji Tagihan Penandatanganan	9,000,000	0	7,500,000	1,500,000	9,000,000	100.00	0
000127. Honorarium Pejabat Kuasa Pengguna Anggaran (pagu dana di atas Rp10 miliar s.d. Rp25 miliar)	21,600,000	0	18,000,000	3,600,000	21,600,000	100.00	0
000128. Honorarium Pejabat Pembuat Komitmen (pagu dana di atas Rp10 miliar s.d. Rp25 miliar)	21,000,000	0	17,500,000	3,500,000	21,000,000	100.00	0
000129. Honorarium Bendahara Pengeluaran (pagu dana di atas Rp10 miliar s.d. Rp25 miliar)	7,920,000	0	6,600,000	1,320,000	7,920,000	100.00	0
000130. Honorarium Bendahara Pengelola Pnbp (pagu dana di atas Rp500 juta s.d. Rp1 miliar)	4,080,000	0	3,400,000	680,000	4,080,000	100.00	0
000131. Honorarium Staf Pengelola (pagu dana di atas Rp10 miliar s.d. Rp25 miliar)	11,760,000	0	9,310,000	2,450,000	11,760,000	100.00	0
000132. Honorarium Staf PPABP (pagu dana di atas Rp5 miliar s.d. Rp10 miliar)	5,880,000	0	4,900,000	980,000	5,880,000	100.00	0
000133. Honorarium Pejabat Pengadaan Barang/Jasa	3,264,000	0	2,447,992	815,994	3,263,986	100.00	14
521119 Belanja Barang Operasional Lainnya	3,408,000	0	3,400,000	0	3,400,000	99.77 %	8,000
000136. Biaya Fasilitas Rusunawa	3,408,000	0	3,400,000	0	3,400,000	99.77 %	8,000
522151 Belanja Jasa Profesi	800,000	0	800,000	0	800,000	100.00	0
000351. Honor rohaniawan	800,000	0	800,000	0	800,000	100.00	0
524113 Belanja Perjalanan Dinas Dalam Kota	2,550,000	0	2,550,000	0	2,550,000	100.00	0
000140. Transportasi	300,000	0	300,000	0	300,000	100.00	0
000141. Uang Harian	2,250,000	0	2,250,000	0	2,250,000	100.00	0
002.0E RAPAT RUTIN	15,078,000	0	15,076,939	0	15,076,939	99.99 %	1,061
524111 Belanja Perjalanan Dinas Biasa	15,078,000	0	15,076,939	0	15,076,939	99.99 %	1,061
000142. Tiket Pesawat PP Jakarta	7,263,000	0	7,262,439	0	7,262,439	99.99 %	561
000143. Uang Harian	1,920,000	0	1,920,000	0	1,920,000	100.00	0
000144. Penginapan Jakarta	1,350,000	0	1,350,000	0	1,350,000	100.00	0
000145. Transportasi	4,545,000	0	4,544,500	0	4,544,500	99.99 %	500
002.0F LANGGANAN DAYA	610,680,000	0	559,702,000	50,882,000	610,584,000	99.98 %	96,000
522111 Belanja Langganan Listrik	610,680,000	0	559,702,000	50,882,000	610,584,000	99.98 %	96,000
000146. Pembayaran Tagihan Listrik	610,680,000	0	559,702,000	50,882,000	610,584,000	99.98 %	96,000
002.0G JASA KEAMANAN DAN KEBERSIHAN KANTOR	351,204,000	0	317,900,000	33,300,000	351,200,000	100.00	4,000
521111 Belanja Keperluan Perkantoran	351,204,000	0	317,900,000	33,300,000	351,200,000	100.00	4,000
000147. Gaji Pramubakti	40,404,000	0	40,400,000	0	40,400,000	99.99 %	4,000
000148. Gaji Cleaning Service	174,000,000	0	159,500,000	14,500,000	174,000,000	100.00	0
000149. Satpam	103,600,000	0	103,600,000	0	103,600,000	100.00	0
000274. Kepala Keamanan	11,000,000	0	7,000,000	4,000,000	11,000,000	100.00	0
000427. Satpam	22,200,000	0	7,400,000	14,800,000	22,200,000	100.00	0
002.0I SISTEM INFORMASI DAN JARINGAN	230,511,000	0	208,904,166	21,470,080	230,374,246	99.94 %	136,754
521219 Belanja Barang Non Operasional Lainnya	1,716,000	0	1,334,166	380,080	1,714,246	99.90 %	1,754
000157. Zoom Meeting	1,716,000	0	1,334,166	380,080	1,714,246	99.90 %	1,754

Uraian	Pagu Revisi	Lock Pagu	Periode Lalu	Realisasi TA 2025			SISA ANGGARAN
				Periode Ini	s.d. Periode	%	
522119 Belanja Langganan Daya dan Jasa Lainnya	228,795,000	0	207,570,000	21,090,000	228,660,000	99.94 %	135,000
000158. Berlangganan Internet (Jan-Sep)	169,875,000	0	169,830,000	0	169,830,000	99.97 %	45,000
000380. Berlangganan Internet (Okt-Des)	58,920,000	0	37,740,000	21,090,000	58,830,000	99.85 %	90,000
<b>EBD Layanan Manajemen Kinerja Internal</b>	<b>235,000,000</b>	<b>0</b>	<b>223,813,786</b>	<b>8,427,880</b>	<b>232,241,666</b>	<b>98.83 %</b>	<b>2,758,334</b>
650.002 Layanan Perencanaan dan Penganggaran Internal Politeknik Industri	235,000,000	0	223,813,786	8,427,880	232,241,666	98.83 %	2,758,334
054 Pengelolaan kepegawaian	82,280,000	0	73,706,844	8,427,880	82,134,724	99.82 %	145,276
054.0A REKRUITMEN CASN	52,720,000	0	52,600,000	0	52,600,000	99.77 %	120,000
524111 Belanja Perjalanan Dinas Biasa	52,720,000	0	52,600,000	0	52,600,000	99.77 %	120,000
000165. Uang Harian	33,360,000	0	33,310,000	0	33,310,000	99.85 %	50,000
000166. Transport	19,360,000	0	19,290,000	0	19,290,000	99.64 %	70,000
054.0B DIKLAT PENGEMBANGAN KOMPETENSI	29,560,000	0	21,106,844	8,427,880	29,534,724	99.91 %	25,276
521219 Belanja Barang Non Operasional Lainnya	6,250,000	0	5,250,000	1,000,000	6,250,000	100.00 %	0
000167. Kontribusi Diklat	6,250,000	0	5,250,000	1,000,000	6,250,000	100.00 %	0
524111 Belanja Perjalanan Dinas Biasa	23,310,000	0	15,856,844	7,427,880	23,284,724	99.89 %	25,276
000168. Tiket Pesawat PP	14,724,000	0	10,181,140	4,537,880	14,719,020	99.97 %	4,980
000169. Penginapan	2,328,000	0	2,320,704	0	2,320,704	99.69 %	7,296
000170. Uang Harian	2,682,000	0	1,380,000	1,290,000	2,670,000	99.55 %	12,000
000171. Transport	3,576,000	0	1,975,000	1,600,000	3,575,000	99.97 %	1,000
<b>055 Pelayanan umum dan perlengkapan</b>	<b>152,720,000</b>	<b>0</b>	<b>150,106,942</b>	<b>0</b>	<b>150,106,942</b>	<b>98.29 %</b>	<b>2,613,058</b>
055.0A LAYANAN DAN INFORMASI PUBLIK	58,018,000	0	58,013,590	0	58,013,590	99.99 %	4,410
521211 Belanja Bahan	58,018,000	0	58,013,590	0	58,013,590	99.99 %	4,410
000275. Bahan	58,018,000	0	58,013,590	0	58,013,590	99.99 %	4,410
055.0B ZONA INTEGRITAS	10,000,000	0	9,990,000	0	9,990,000	99.90 %	10,000
522141 Belanja Sewa	10,000,000	0	9,990,000	0	9,990,000	99.90 %	10,000
000350. Langganan Whatshapp Mekari Qontact	10,000,000	0	9,990,000	0	9,990,000	99.90 %	10,000
055.0C PENGADAAN BARANG WISUDA	77,725,000	0	77,700,000	0	77,700,000	99.97 %	25,000
521811 Belanja Barang Persediaan Barang Konsumsi	47,175,000	0	47,175,000	0	47,175,000	100.00 %	0
000419. Bahan Wisuda	47,175,000	0	47,175,000	0	47,175,000	100.00 %	0
532111 Belanja Modal Peralatan dan Mesin	30,550,000	0	30,525,000	0	30,525,000	99.92 %	25,000
000420. Pengadaan Peralatan Wisuda	30,550,000	0	30,525,000	0	30,525,000	99.92 %	25,000
055.0D OPERASIONAL ARSIPARIS	6,977,000	0	4,403,352	0	4,403,352	63.11 %	2,573,648
521211 Belanja Bahan	6,977,000	0	4,403,352	0	4,403,352	63.11 %	2,573,648
000181. Bahan Arsiparis	6,977,000	0	4,403,352	0	4,403,352	63.11 %	2,573,648

Gambar 3: Realisasi Anggaran Triwulan IV Tahun 2025 Politeknik Industri Logam Morowali

Dari hasil realisasi pelaksanaan kegiatan, sesuai dengan tujuan dan sasaran kegiatan Politeknik Industri Logam Morowali, capaian realisasi untuk empat kegiatan inti adalah sebagai berikut:

No	Kegiatan	Pagu (Rp)	Realisasi (Rp)	Persentase (%)
1	Peningkatan Manajemen Lembaga Pemerintahan	600,000,000	589,857,118	98.31 %
2	Fasilitasi dan Pembinaan Start Up	25,000,000	24,720,000	98.88 %
3	Pendidikan Vokasi Bidang Industri	2,359,562,000	2,346,244,598	99.44 %
4	OM Sarana Bidang Teknologi Informasi dan Komunikasi	15,000,000	14,887,100	99.25 %
5	Layanan Dukungan Manajemen Internal	11,042,045,000	11,030,780,045	99.90 %
6	Layanan Manajemen Kinerja Internal	235,000,000	232,241,666	98.83 %
Total		14,276,607,000	14,238,730,527	99.73 %

*Tabel 5 : Kegiatan Inti Politeknik Industri Logam Morowali*

## 4.2 Analisis Hasil Capaian Kinerja

Hasil capaian dari masing-masing output sampai dengan Triwulan IV Tahun 2025 adalah sebagai berikut:

- A. Peningkatan Manajemen Lembaga Pemerintahan, sedang dilaksanakan. Adapun rincian kegiatannya sebagai berikut:
- 1) Mengikuti Sosialisasi Instrumen Baru Akreditasi Program Studi Tahun 2025 berdasarkan Permendikbudristek Nomor 53 Tahun 2023;
  - 2) Workshop Pendampingan Penyusunan Dokumen Akreditasi LAM Teknik Tahun 2025;
  - 3) Pendampingan Penyusunan Dokumen Akreditasi LAM Teknik Tahun 2025;
  - 4) Pengadaan jasa asesmen akreditasi Program Studi Teknik Kimia Mineral (TKM) dan Teknik Produksi dan Manufaktur (TPM);
  - 5) Kegiatan penguatan pengelolaan perpustakaan perguruan tinggi;
  - 6) Kegiatan penguatan pengelolaan perpustakaan perguruan tinggi di Palu;
  - 7) Workshop PBL Assessor Training and Assessment Visitations di Makassar;
  - 8) Workshop dan technical advice PBL berbasis *CDIO Framework* di Makassar.
  - 9) Pelaksanaan uji kompetensi Statistisi dan Pranata Komputer Tahun 2025;
  - 10) Pelatihan dan sertifikasi Asesor Kompetensi;
  - 11) Ujian Penyesuaian Ijazah ASN di lingkungan Kementerian Perindustrian di BDI Makassar;
  - 12) Pelatihan Dasar dan Seminar Aktualisasi CPNS Angkatan 3 dan 4 di BDI Makassar (19 orang);
  - 13) Mentoring peserta Latsar dan Seminar Aktualisasi CPNS Angkatan 3 dan 4 di BDI Makassar;
  - 14) Pelatihan Dasar dan Seminar Aktualisasi CPNS Angkatan 16 di BDI Makassar (1 orang).
  - 15) Koordinasi pengelolaan APBN di lingkungan Kementerian Perindustrian;
  - 16) Rapat Koordinasi Pengadaan Barang/Jasa Satuan Kerja wilayah Makassar dan sekitarnya;
  - 17) Rapat Koordinasi Percepatan Realisasi Anggaran BPSDMI di Kementerian Perindustrian;
  - 18) Rapat Kerja Kementerian Perindustrian di BDI Yogyakarta;
  - 19) Musyawarah Nasional APTEKIM di Bandung;

- 20) Rapat Kerja Nasional Dharma Wanita Persatuan di Kementerian Perindustrian;
- 21) Sosialisasi tugas dan fungsi Inspektorat Investigasi Kementerian Perindustrian di Makassar.
- 22) Kegiatan Strategic Dialogue on Structured Internship di Jakarta;
- 23) Penjajakan kerja sama dengan PT IPIP di Pomala, Sulawesi Tenggara;
- 24) Pendampingan pelepasan mahasiswa magang dan penjajakan kerja sama dengan PT BTIG;
- 25) Seminar The Indonesia Stainless Steel Summit 2025 di Kementerian Perindustrian Jakarta (sebagai peserta dan pembicara).
- 26) Kegiatan *Welding Competition 2025* di Politeknik ATI Makassar;
- 27) Pengambilan ijazah mahasiswa di BPSDMI Jakarta;
- 28) Promosi kampus ke SMA/SMK se-Kabupaten Morowali;
- 29) Pameran Halal Indo dan *Industrial Festival 2025* di Banten.
- 30) Pengurusan pajak dan administrasi kendaraan dinas/operasional di Samsat Bungku;
- 31) Pengadaan barang persediaan ATK akademik dan perkantoran.
- 32) Belanja konsumsi kegiatan akreditasi Program Studi TKM dan TPM;
- 33) Belanja konsumsi kegiatan Workshop PBL dan RPV;
- 34) Pengadaan cendera mata layanan akademik dan langganan aplikasi *Career Development Center (CDC)*.
- 35) Honorarium penyusun dokumen rencana pelatihan vokasi dengan industri;
- 36) Honorarium pengelola unit internal;
- 37) Honorarium pemateri pelatihan kesiapan karier, pemateri pembekalan program magang industri, dan reviewer eksternal.

B. Pendidikan Vokasi Bidang Industri, sedang dilaksanakan. Adapun rincian kegiatannya sebagai berikut:

- 1) Pengadaan bahan dan pemasangan spanduk penerimaan mahasiswa baru;
- 2) Pengadaan spanduk kegiatan LSP ukuran 3 x 1,5 meter;
- 3) Pengadaan belanja bahan promosi penerimaan mahasiswa baru secara offline dan online melalui media massa;
- 4) Pengadaan belanja barang seragam mahasiswa baru Tahun 2025;

- 5) Pengadaan belanja barang seragam mahasiswa baru Tahun 2025 (kegiatan tambahan);
- 6) Pengadaan barang praktikum ekstrakurikuler Semester Genap Program Studi TKM, TPM, dan TLI;
- 7) Pengadaan belanja bahan praktikum Program Studi TKM, TPM, dan TLI Semester Genap Tahun 2025;
- 8) Pengadaan bahan Unit Industri 4.0;
- 9) Pengadaan belanja barang Dies Natalis Tahun 2025;
- 10) Pengadaan bahan blangko ijazah 50 lembar dan blangko transkrip nilai 50 lembar;
- 11) Pengadaan belanja modal peralatan dan mesin program studi dan perpustakaan melalui pihak ketiga dan INAPROC;
- 12) Pengadaan belanja modal furniture layanan akademik;
- 13) Pengadaan barang peningkatan fasilitas penunjang Teaching Factory (TEFA);
- 14) Pengadaan belanja barang berupa upgrade dan biaya tahunan hosting web aplikasi;
- 15) Langganan modul aplikasi absensi mahasiswa berbasis GPS;
- 16) Pembayaran sewa mobil Fortuner untuk tamu VVIP dari pusat selama 2 hari;
- 17) Pembayaran keanggotaan FORTEI periode Desember 2025 s.d. Desember 2026;
- 18) Pelaksanaan kegiatan Pengenalan Kehidupan Kampus bagi Mahasiswa Baru (PKKMB) Tahun 2025;
- 19) Pelaksanaan kegiatan Wisuda Angkatan ke-9 Politeknik Industri Logam Morowali;
- 20) Pelaksanaan kegiatan pengembangan karier mahasiswa oleh Pembina Kemahasiswaan;
- 21) Monitoring dan evaluasi magang mahasiswa Semester Genap Tahun Akademik 2024/2025;
- 22) Pembayaran bantuan lembaga mahasiswa dalam rangka kegiatan lomba (Badminton, Voli, Basket, Atomic Battle Ground, dan Industrial Electrical Competition);
- 23) Pelaksanaan kegiatan pelatihan Asesor Kompetensi dan Sertifikasi RRC di Politeknik Industri Logam Morowali;
- 24) Pembayaran biaya pelatihan dan sertifikasi Asesor Kompetensi;

- 25) Pembayaran biaya pelatihan dan sertifikasi Program CNC;
- 26) Pelatihan dan sertifikasi BNSP Program CNC;
- 27) Pelatihan Auditor AMI Perguruan Tinggi Batch 77 dan sertifikasi internasional AMI KAN/ISO;
- 28) Penguatan Kompetensi Teknis Bidang Tugas (PKTBT) CPNS Tahun 2025;
- 29) Mengikuti kegiatan Workshop PBL Assessor Training and Assessment di Makassar;
- 30) Mengikuti kegiatan penyusunan Peta Jalan Kementerian Perindustrian Tahun 2025;
- 31) Mengikuti kegiatan pemaparan hasil audit kinerja dan keuangan;
- 32) Mengikuti kegiatan koordinasi peningkatan kualitas pendidikan vokasi industri di BPSDMI Jakarta;
- 33) Menghadiri Pameran Riset, Inovasi, dan Pengabdian kepada Masyarakat (PRIMA) Tahun 2025 di Bandung;
- 34) Pembayaran konsumsi kegiatan SPMI, Surveillance ISO 45001, dan Surveillance Audit ISO 9001:2015;
- 35) Pembayaran konsumsi kegiatan pelatihan Asesor Kompetensi dan Sertifikasi RRC;
- 36) Honorarium tim promosi dan sosialisasi penerimaan mahasiswa baru;
- 37) Honorarium pengelola program studi, kepala laboratorium/workshop, dan dosen dengan beban kerja lebih;
- 38) Honorarium dosen industri dan dosen luar Semester Gasal;
- 39) Pembayaran jasa asesor BKD Semester Genap;
- 40) Pembayaran jasa pengampu mata kuliah Agama dan Etika, Pancasila dan Kewarganegaraan, serta Bahasa Inggris;
- 41) Honorarium panitia pelaksana Wisuda jenjang Diploma III;
- 42) Honorarium panitia pelaksana Dies Natalis periode November 2025 (14 orang);
- 43) Honorarium pengelola Unit Manajemen Mutu dan pelatih uji kompetensi;
- 44) Honorarium Diklat peningkatan kompetensi Asesor Tahun Anggaran 2025;
- 45) Pembayaran biaya pelatihan dan sertifikasi Asesor Kompetensi dan Sertifikasi RRC;
- 46) Pembayaran belanja barang berupa kegiatan pelatihan dan sertifikasi Program CNC.

C. OM Sarana Bidang Teknologi Informasi dan Komunikasi, sedang dilaksanakan. Adapun rincian kegiatannya sebagai berikut:

- 1) Pembayaran Server Instance dalam rangka pemeliharaan sistem informasi dan jaringan;
- 2) Belanja Bahan Perawatan Jaringan Kampus;

D. Layanan Dukungan Manajemen Internal, sedang dilaksanakan. Adapun rincian kegiatannya sebagai berikut:

- 1) Pembayaran belanja pegawai ASN Triwulan I sampai dengan Triwulan IV Politeknik Industri Logam Morowali;
- 2) Pembayaran gaji ketiga belas dan Tunjangan Hari Raya (THR) Tahun 2025;
- 3) Pembayaran tunjangan sertifikasi dosen;
- 4) Pengadaan solar untuk kendaraan dinas dan genset kantor;
- 5) Pembayaran racun rumput dan DMA untuk pemeliharaan halaman kampus;
- 6) Pembayaran silikon, lem pipa, dan selotip untuk perbaikan tempat penyimpanan solar;
- 7) Pengadaan belanja perlengkapan perpustakaan Tahun 2025;
- 8) Belanja penambah daya tahan tubuh;
- 9) Pemeliharaan komputer laboratorium Politeknik Industri Logam Morowali;
- 10) Pembayaran biaya pemeliharaan komputer berupa penggantian RAM PC dan jasa perbaikan;
- 11) Pembayaran belanja barang berupa jasa pemasangan dan pencucian AC;
- 12) Pembayaran biaya pemeliharaan dan perawatan mobil dan motor dinas;
- 13) Pemeliharaan mobil dan motor operasional;
- 14) Pembayaran belanja barang berupa tagihan listrik bulan Januari sampai dengan Juli 2025;
- 15) Pembayaran biaya langganan Zoom;
- 16) Pembayaran belanja barang berupa biaya jasa layanan internet Telkom Solution;
- 17) Pembayaran retribusi Rusunawa sampai dengan bulan Desember 2025;
- 18) Pembayaran biaya retribusi parkir kendaraan sebanyak 2 unit di Rusunawa;
- 19) Pembayaran biaya pembuatan portal;
- 20) Pembayaran biaya pengiriman ke Program Sekretariat BPSDMI Lantai 3;
- 21) Pembayaran pengiriman ijazah dan dokumen lainnya ke BPSDMI Jakarta;

- 22) Kunjungan ke PT Hengjaya Mineralindo dalam rangka pembahasan kerja sama;
- 23) Pengurusan Cortex di KPP Pratama Poso Cabang Bungku;
- 24) Menghadiri apel Bulan K3 di kawasan PT IMIP;
- 25) Mengikuti kegiatan Focus Group Discussion (FGD) “Penguatan Kelembagaan Vokasi untuk Mendukung SDM Unggul dan Berdaya Saing Global Menuju Indonesia Emas 2045” di Politeknik ATI Makassar;
- 26) Mengikuti kegiatan Implementasi Digitalisasi Industri 4.0 di Politeknik ATI Makassar;
- 27) Kick Off Pengelolaan Keuangan, BMN, Pengadaan Barang/Jasa dan Strategi Pembangunan Budaya Risiko Kementerian Perindustrian Tahun 2025;
- 28) Rapat persiapan pelaksanaan kegiatan Tahun Anggaran 2025;
- 29) Mengikuti kegiatan Master In-CT Training S4C di Hotel Aston Makassar;
  
- 30) Mengikuti kegiatan Skills in Action Forum: Advancing Competitiveness di Jakarta;
- 31) Mengikuti kegiatan penyusunan kajian proses bisnis pengembangan Sentra IKM Logam Kabupaten Morowali melalui DAK Non Fisik Bidang PK2SIKM di Bungku Tengah;
- 32) Mengikuti kegiatan pelepasan siswa PKL SMK Pertambangan Bungku ke mitra Dunia Usaha dan Dunia Industri (DUDI) Tahun Ajaran 2025/2026 Angkatan ke-V;
- 33) Bimbingan Teknis Peningkatan Digitalisasi Keuangan dan Indikator Kinerja Pelaksanaan Anggaran (IKPA) pada satker mitra kerja KPPN Poso;
- 34) Mengikuti Workshop dan Asistensi Pelaporan Data PDDikti Semester Ganjil Tahun Akademik 2024/2025 di Depok;
- 35) Mengikuti Pelatihan dan Sertifikasi Asesor Kompetensi oleh LSP Polipangkep di Makassar;
- 36) Pembayaran biaya jamuan tamu dari PT Tsingshan, PT IMIP, AK Bantaeng, Politeknik Fak-Fak, KPAIL, dan Ditjen ILMATE;
- 37) Pembayaran biaya jamuan kegiatan Audit Kinerja dan Keuangan/BMN;
- 38) Honorarium pengelola anggaran, pengelola keuangan, PPABP, dan PBJ Triwulan IV;
- 39) Honorarium PPNPN (pramubakti, tenaga kesehatan, dan petugas keamanan);

- 40) Pembayaran uang lembur ASN;
- 41) Pembayaran biaya pengiriman ke Program Sekretariat BPSDMI Lantai 3 (lanjutan administrasi).

E. Layanan Manajemen Kinerja Internal

- 1) Belanja Zona Integritas Politeknik Industri Logam Morowali Tahun Anggaran 2025;
- 2) Belanja barang berupa langganan WhatsApp Mekari Qontact Omnichannel Pro Package selama 6 (enam) bulan, periode 19 Juni s.d. 18 Desember 2025;
- 3) Pengadaan bahan blangko ijazah dan transkrip Politeknik Industri Logam Morowali Tahun Anggaran 2025;
- 4) Belanja modal dan bahan wisuda serta pembayaran penunjang kegiatan kearsipan;
- 5) Mengikuti kegiatan dan kunjungan industri Program Peningkatan Produktivitas SDM melalui Kaizen dan 5S Fase Ketiga;
- 6) Mengikuti kegiatan PKTBT dalam rangka latsar CPNS Tahun 2025;
- 7) Mengikuti Pembelajaran Klasikal Latsar CPNS Angkatan III dan IV Tahun 2025;
- 8) Mengikuti Pelatihan dan Uji Sertifikasi Kompetensi Pengadaan Barang/Jasa (PBJ) Level-1 di Makassar;
- 9) Mengikuti Pelatihan dan Sertifikasi Kompetensi Keselamatan dan Kesehatan Kerja (K3) di Makassar.

F. Fasilitasi dan Pembinaan Start Up

- 1) Pembayaran Konsumsi Kegiatan Kuliah Tamu Inkubis;
- 2) Honorarium Pengelola Unit Internal bulan Oktober sampai dengan bulan Desember 2025.

G. **Hambatan dan Kendala Pelaksanaan**

Berdasarkan analisis capaian kinerja pada Triwulan IV tahun 2025 permasalahan yang di hadapi diantaranya:

1. Keterbatasan waktu pelaksanaan di akhir tahun anggaran, sehingga beberapa kegiatan harus diselesaikan dalam waktu yang relatif singkat dan membutuhkan penyesuaian pelaksanaan agar tetap sesuai dengan ketentuan yang berlaku.

2. Proses penyelesaian administrasi dan pelaporan kegiatan memerlukan ketelitian tinggi, terutama dalam penyesuaian data realisasi fisik dan keuangan menjelang penutupan tahun anggaran.
3. Sebagian kegiatan mengalami penyesuaian output atau metode pelaksanaan, baik akibat dinamika kebutuhan akademik maupun penyesuaian dengan kondisi mitra industri di akhir tahun.
4. Koordinasi lintas unit dan mitra eksternal pada akhir tahun relatif terbatas, karena adanya agenda internal masing-masing pihak dan fokus pada penutupan kegiatan tahunan.

#### **H. Rencana Tindak Lanjut**

Berdasarkan hambatan dan kendala pelaksanaan kinerja yang di alami pada Triwulan IV tahun 2025, maka rencana tindak lanjut yang ditempuh adalah:

1. Melakukan percepatan penyelesaian seluruh kegiatan dan administrasi pendukungnya, dengan memastikan kesesuaian antara realisasi fisik, keuangan, dan output kegiatan
2. Melaksanakan evaluasi menyeluruh terhadap capaian kinerja tahun 2025, sebagai dasar perbaikan perencanaan, penjadwalan, dan penganggaran pada tahun berikutnya
3. Menyempurnakan pelaporan kinerja dan keuangan satker, termasuk konsistensi data antar aplikasi dan dokumen pendukung, guna mendukung akuntabilitas dan kepatuhan terhadap ketentuan
4. Memperkuat perencanaan awal dan koordinasi dengan unit internal serta mitra industri, agar pelaksanaan program di tahun 2026 dapat berjalan lebih efektif, tepat waktu, dan selaras dengan kebutuhan akademik dan industri.

## **BAB V**

### **PENUTUP**

#### **5.1 Kesimpulan**

Laporan Pengendalian dan Evaluasi Pelaksanaan Rencana Pembangunan Triwulan IV Tahun 2025 merupakan laporan akhir Tahun Anggaran 2025 yang disusun untuk menilai tingkat pencapaian sasaran kinerja fisik dan keuangan Politeknik Industri Logam Morowali, serta sebagai bentuk akuntabilitas pelaksanaan program dan kegiatan dalam rangka pemenuhan Perjanjian Kinerja Tahun 2025.

Berdasarkan hasil pengendalian dan evaluasi terhadap capaian kinerja sebagaimana tertuang dalam laporan PP 39 Triwulan IV Tahun 2025, dapat disimpulkan bahwa pelaksanaan program dan kegiatan telah dilaksanakan sesuai dengan rencana aksi dan indikator kinerja yang ditetapkan, dengan tingkat capaian yang secara umum memenuhi target tahunan. Realisasi kinerja menunjukkan keterpaduan antara perencanaan, pelaksanaan, dan pengendalian kegiatan sesuai dengan ketentuan peraturan perundang-undangan.

Hasil evaluasi ini menjadi dasar dalam penyusunan rekomendasi perbaikan perencanaan dan pelaksanaan kinerja pada periode selanjutnya, khususnya dalam rangka peningkatan efektivitas, efisiensi, dan kualitas pelaksanaan program pembangunan di lingkungan Politeknik Industri Logam Morowali pada tahun anggaran berikutnya.